

**Tárnokréti Község
Önkormányzatának
Helyi Esélyegyenlőségi Programja**

2024-2029.

TÁRNOKRÉTI



Tartalom

Helyi Esélyegyenlőségi Program (HEP).....	3
Bevezetés.....	3
A település bemutatása.....	3
Értékeink, küldetésünk.....	5
Célok.....	5
A Helyi Esélyegyenlőségi Program Helyzetelemzése (HEP HE).....	7
1. Jogszabályi háttér bemutatása.....	7
2. Stratégiai környezet bemutatása.....	7
3. A mélyszegénységben élők és a romák helyzete, esélyegyenlősége.....	9
4. A gyermekek helyzete, esélyegyenlősége, gyermekszegénység.....	21
5. A nők helyzete, esélyegyenlősége.....	32
6. Az idősek helyzete, esélyegyenlősége.....	37
7. A fogyatékkal élők helyzete, esélyegyenlősége.....	41
8. Helyi partnerség, lakossági önszerveződések, civil szervezetek és for-profit szereplők társadalmi	
9. A helyi esélyegyenlőségi program nyilvánossága.....	45
A Helyi Esélyegyenlőségi Program Intézkedési Terve (HEP IT).....	46
1. A HEP IT részletei.....	46
A helyzetelemzés megállapításainak összegzése.....	46
Jövőképünk.....	47
2. Összegző táblázat - A Helyi Esélyegyenlőségi Program Intézkedési Terve (HEP IT).....	48
3. Megvalósítás.....	52
3.1 A megvalósítás előkészítése.....	52
3.2 A megvalósítás folyamata.....	52
3.3 Monitoring és visszacsatolás.....	54
3.4 Nyilvánosság.....	55
3.6 Érvényesülés, módosítás.....	56
4. Elfogadás módja és dátuma.....	56

Helyi Esélyegyenlőségi Program (HEP)

Bevezetés

Összhangban az Egyenlő Bánásmódról és az Esélyegyenlőség Előmozdításáról szóló 2003. évi CXXV. törvény, a helyi esélyegyenlőségi programok elkészítésének szabályairól és az esélyegyenlőségi mentorokról szóló 321/2011. (XII. 27.) Korm. rendelet alapján megjelent Belügyminisztérium „Módszertani útmutató a helyi esélyegyenlőségi programok elkészítésének szempontjaihoz és a program felülvizsgálatához” c. dokumentum rendelkezéseivel Tárnokréti Község Önkormányzata Esélyegyenlőségi Programban rögzíti az esélyegyenlőség érdekében szükséges feladatokat.

Az önkormányzat vállalja, hogy az elkészült és elfogadott Esélyegyenlőségi Programmal összehangolja a település más dokumentumait¹, valamint az önkormányzat fenntartásában lévő intézmények működtetését. Vállalja továbbá, hogy az Esélyegyenlőségi Program elkészítése során bevonja partneri kapcsolatrendszerét, különös tekintettel a köznevelés állami és nem állami intézményfenntartóira.

Jelen helyzetelemzés az Esélyegyenlőségi Program megalapozását szolgálja.

A település bemutatása

Tárnokréti Győr-Moson-Sopron vármegyében, a Csornai Kistérségben, a Fertő-Hanság szélén fekvő, jelenleg 204 (2023-as adat) lelket számláló hátrányos helyzetű kistelepülés. Bősárkány, Maglóca községekkel alkot Közös Önkormányzati Hivatalt, a Hivatal székhelye Bősárkány. Lakóinak száma a fiatalság nagyfokú elvándorlása következtében sajnos az elmúlt évtizedekben a felére csökkent. Ugyanakkor az elmúlt években növekedésnek indult a lakosság szám. Míg 2016-ban 166 főt számlált a település, 2024. január 1-jén a lakosság szám: 202

A település a kötelező feladatait társulásban, illetve feladatellátási megállapodások alapján látja el. Iskolába és óvodába Bősárkányba járnak a gyerekek. A házi orvos és a védőnő a településre hetente egyszer jár, a fogorvos Bősárkányban rendel. A település egyes szociális feladatait a Kóny székhelyű társulásban, más önkormányzattal kötött feladatellátási megállapodás útján látja el. A településen nagyon alacsony a gyerekek száma, emiatt ifjúsági szervezetek sincsenek.

A település lakossága a korábbi esélyegyenlőségi programban foglaltakhoz képest összességében növekvő tendenciát mutat. A lakosság szám növekedésével a gyermeklétszám is növekszik. Egyre több a fiatal beköltöző a településen. (A demográfiai adatokat az 1. 2. 3. 4. 5. táblázatok tartalmazzák.) Az önkormányzat fontos feladatának tekinti továbbra is a falu elnéptelenedésének megállítását, a fiatalok településre csábítását.

1. számú táblázat - Lakónépesség száma az év végén

¹ Költségvetési koncepció, Gazdasági program, Szolgáltatástervezési koncepció, Településfejlesztési stratégia, Településrendezési terv, Településszerkezeti terv, Településfejlesztési koncepció

Év	Fő (TS 001)	Változás
2017	162	bázis év
2018	165	101,85%
2019	161	97,58%
2020	157	97,52%
2021	158	100,64%
2022	179	113,29%

Forrás: TeIR, KSH-TSTAR

2. számú táblázat - Állandó népesség összetétele nemek és korcsoportok szerint (2020)					
Korcsoport	Fő			Az állandó népességből a megfelelő korcsoportú nők és férfiak aránya (%)	
	Férfiak	Nők	Összesen (TS 003)	Férfiak (TS 005)	Nők (TS 007)
Állandó népesség száma (férfiak TS 004, nők TS 006)	97	99	196	49,49%	50,51%
0-2 évesek (összes száma TS 008, aránya TS 009)			1	0,51%	
0-14 éves (férfiak TS 010, aránya TS 011; nők TS 012, aránya TS 013)	14	9	23	7,14%	4,59%
15-17 éves (férfiak TS 014, aránya TS 015; nők TS 016, aránya TS 017)	2	2	4	1,02%	1,02%
18-59 éves (férfiak TS 018, aránya TS 019; nők TS 020, aránya TS 021)	56	50	106	28,57%	25,51%
60-64 éves (férfiak TS 022, aránya TS 023; nők TS 024, aránya TS 025)	5	9	14	2,55%	4,59%
65 év feletti (férfiak TS 026, aránya TS 027; nők TS 028, aránya TS 029)	20	29	49	10,20%	14,80%

Forrás: TeIR, KSH-TSTAR

3. számú táblázat - Öregedési index			
Év	65 év feletti állandó lakosok száma (fő) (TS 026 és TS 028 összesen)	0-14 éves korú állandó lakosok száma (fő) (TS 010 és TS 012 összesen)	Öregedési index % (TS 030)
2017	47	25	188,00%
2018	53	23	230,43%
2019	56	21	266,67%
2020	49	23	213,04%
2021	47	25	188,00%
2022	48	24	200,00%

Forrás: TeIR, KSH-TSTAR

4. számú táblázat - Belföldi vándorlások	
Év	Állandó oda-, és elvándorlások különbségének 1000 állandó lakosra vetített száma (fő) (TS 031)
2017	-18,29
2018	30,58
2019	-12,27
2020	0,00
2021	0,00
2022	49,54

Forrás: TeIR, KSH-TSTAR

5. számú táblázat - Természetes szaporodás	
Év	Az élve születések és halálozások különbözetének 1000 lakosra vetített száma (fő) (TS 032)
2017	-18,29
2018	-6,12
2019	-18,40
2020	-50,31
2021	-12,70
2022	0,00

Forrás: TeIR, KSH-TSTAR

Értékeink, küldetésünk

Az Esélyegyenlőségi program kidolgozásával és megvalósításával az önkormányzat célja, az érintett célcsoportok hátrányainak leküzdése, illetve a hátrányok enyhítése a lehetőségekhez mérten.

Célok

A Helyi Esélyegyenlőségi Program átfogó célja

Tárnokréti Község Önkormányzata az Esélyegyenlőségi Program elfogadásával érvényesíteni kívánja:

az egyenlő bánásmód, és az esélyegyenlőség biztosításának követelményét,

a közszolgáltatásokhoz történő egyenlő hozzáférés elvét,

a diszkriminációmentességet,

szegregációmentességet,

a foglalkoztatás, a szociális biztonság, az egészségügy, az oktatás és a lakhatás területén a helyzetelemzés során feltárt problémák komplex kezelése érdekében szükséges intézkedéseket. A köznevelési intézményeket érintő intézkedések érdekében együttműködik az intézményfenntartó

központ területi szerveivel (tankerülettel), valamint az óvodai feladatok ellátására társult önkormányzatokkal.

A településen élő hátrányos helyzetű csoportok helyzetének feltérképezése és a feltárt problémák komplex kezelésre szolgáló (más települési programokkal összehangolt) intézkedési terv megalkotása, a helyben érintett szereplők bevonásával, szükség szerint a települések közötti együttműködések kialakításával.

A HEP helyzetelemző részének célja

Elsődleges célunk számba venni a 321/2011. (XII. 27.) Korm. rendelet 1. § (2) bekezdésében nevesített, esélyegyenlőségi szempontból fókuszban lévő célcsoportokba tartozók számát és arányát, valamint helyzetét a településen.

E mellett célunk a célcsoportba tartozókra vonatkozóan áttekinteni a szolgáltatásokhoz történő hozzáférésük alakulását, valamint feltárni az ezeken a területeken jelentkező problémákat.

További célunk meghatározni az e csoportok esélyegyenlőségét elősegítő feladatokat, és azokat a területeket, melyek fejlesztésre szorulnak az egyenlő bánásmód érdekében.

A célok megvalósításának lépéseit, azok forrásigényét és végrehajtásuk tervezett ütemezését az HEP IT tartalmazza.

A HEP IT célja

Célunk a helyzetelemzésre építve olyan beavatkozások részletes tervezése, amelyek konkrét elmozdulásokat eredményeznek az esélyegyenlőségi célcsoportokhoz tartozók helyzetének javítása szempontjából.

További célunk meghatározni a beavatkozásokhoz kapcsolódó kommunikációt.

Szintén célként határozzuk meg annak az együttműködési rendszernek a felállítását, amely a programalkotás és végrehajtás során biztosítja majd a megvalósítás, nyomon követés, ellenőrzés-értékelés, kiigazítás támogató strukturális rendszerét, vagyis a HEP Fórumot és a hozzá kapcsolódó tematikus munkacsoportokat.

A HEP jelentősége

A HEP-ek nem csupán a felzárkózási stratégia településszintű megvalósításának alapegységei, hanem fontos szerepet töltenek be a kormányzati konzultációs rendszerben azzal, hogy megteremtik a lehetőséget a kormányzati célok társadalmasítására, a fejlesztési elképzelésekhez történő csatlakozásra és fordított irányban az alulról felfelé történő információáramlásban is lehetőséget biztosítanak a településszintű előrehaladás nyomon követésére és fejlesztési igények megfogalmazására a felzárkózási, esélyteremtési feladatokhoz kapcsolódóan.

1. Jogszabályi háttér bemutatása

1.1 A program készítését előíró jogszabályi környezet rövid bemutatása

Az Alaptörvény 4. módosításával bekerült a XV. cikk (4) pontjaként, hogy „Magyarország az esélyegyenlőség és a társadalmi felzárkózás megvalósulását külön intézkedésekkel segíti.”

A helyi esélyegyenlőségi program elkészítését az egyenlő bánásmódról és az esélyegyenlőség előmozdításáról szóló 2003. évi CXXV. törvény (továbbiakban: Ebktv.) előírásai alapján végeztük. A program elkészítésére vonatkozó részletszabályokat a törvény végrehajtási rendeletei,

- a helyi esélyegyenlőségi programok elkészítésének szabályairól és az esélyegyenlőségi mentorokról” szóló 321/2011. (XII.27.) Korm. rendelet „2. A helyi esélyegyenlőségi program elkészítésének szempontjai” fejezete és 2021. június 30-i módosítása
- a Belügyminisztérium honlapján megjelent „MÓDSZERTANI ÚTMUTATÓ a helyi esélyegyenlőségi programok elkészítésének szempontjaihoz és a program felülvizsgálatához”

alapján alkalmaztuk, különös figyelmet fordítva a

- a Magyarország helyi önkormányzatairól szóló 2011. évi CLXXXIX. törvény (továbbiakban: Möt.)
- a szociális igazgatásról és szociális ellátásokról szóló 1993. évi III. törvény (továbbiakban: Szt.)
- a foglalkoztatás elősegítéséről és a munkanélküliek ellátásáról szóló 1991. évi IV. törvény (továbbiakban: Flt.)
- a nemzetiségek jogairól szóló 2011. évi CLXXIX. törvény (továbbiakban: nemzetiségi törvény)
- az egészségügyről szóló 1997. évi CLIV. törvény (továbbiakban: Eütv.)
- a gyermekek védelméről és a gyámügyi igazgatásról szóló 1997. évi XXXI. törvény (továbbiakban: Gyvt.)
- a nemzeti köznevelésről szóló 2011. évi CXCV. törvény (továbbiakban: Nkntv.)

előírásaira.

2. Stratégiai környezet bemutatása

A felzárkózás politika alapidokumentumaként Magyarország Kormánya 2011-ben fogadta el a Nemzeti Társadalmi Felzárkózási Stratégiát [1430/2011. (XII. 13.) Korm. hat.], majd 2014-ben annak frissítéseként a Magyar Nemzeti Társadalmi Felzárkózási Stratégia II-t [1603/2014. (XI. 4.) Korm. hat.] 2021-ben elkészült a **Magyar Nemzeti Társadalmi Felzárkózási Stratégia 2030** (MNTFS 2030), amely a következő 10 évre alapozza meg a felzárkózás-politika fő irányait.

Új Roma Stratégia(2019-2030)

Nemzeti Ifjúsági Stratégia (2009-2024)

„Legyen jobb a gyermekeknek” Nemzeti Stratégia (2007-2032)

A nők szerepének erősítése a családban és a társadalomban akcióterv (2021-2030)

Idősügyi Nemzeti Stratégia (2010-2022), (2023-2024)

Országos Fogatékosságügyi Program (2015-2025)

A HEP-ekben leképeződik a felzárkózási stratégia szemlélete, így azok a felzárkózás politika helyi szintű részeként és a végrehajtás eszközeiként működnek.

A helyi felzárkózás politika tervezési alapjaként épít a HEP-ekre a Pénzügyminisztérium összefogásában készült **Nemzeti Fejlesztés 2030, Országos Fejlesztési és Területfejlesztési Konceptió** is.

Az Ebktv. 31. § (2) bekezdése értelmében **a programalkotás során gondoskodni kell a HEP és a települési önkormányzat által készítendő egyéb fejlesztési tervek, koncepciók, továbbá a köznevelési esélyegyenlőségi terv, illetve a szakképzési esélyegyenlőségi terv és az integrált településfejlesztési stratégia antiszegregációs célkitűzéseinek összhangjáról.**

2.1 Kapcsolódás helyi stratégiai és települési önkormányzati dokumentumokkal, koncepciókkal, programokkal

A helyi önkormányzat a települési önkormányzati dokumentumok (kölségvetési koncepció, kölségvetési rendelet, gazdasági program, településrendezési terv, településszerkezeti terv, településfejlesztési koncepció) elkészítése és módosítása során arra törekszik, hogy azok az esélyegyenlőségi programban meghatározott célokkal összhangban, azok elősegítését szolgálva kerüljenek elfogadásra.

2.2 A helyi esélyegyenlőségi program térségi, társulási kapcsolódásainak bemutatása

Tárnokréti Község Önkormányzata legtöbb önkormányzati feladatát társulási kereteken belül látja el.

1. Családsegítés és gyermekvédelem: Kóny székhelyű szociális és gyermekjóléti feladatokat ellátó társulás - a család- és gyermekjóléti szolgálat munkatársának ügyfélfogadása a településen biztosított.
2. Óvodai nevelés és bölcsődei gondozás: Bősárkány Térségi Óvodai és Bölcsődei Társulás - a társulás tartja fenn a Bősárkányi Tündérfátyol Óvodát és Mini Bölcsődét, amely Tárnokrétin kívül 5 település óvodai és bölcsődei feladatait látja el Bősárkány székhellyel.
3. Szociális étkeztetés, házi segítségnyújtás: Kóny székhelyű Szociális és Gyermekjóléti Alapszolgáltatási Központ látja el ezen feladatokat.
4. Házi orvosi ellátás: megállapodás alapján Markotabödöge központú körzetben látja el ezen feladatokat.
5. Fogorvosi ellátás: megállapodás alapján Bősárkány központú körzetben látja el ezen feladatokat.
6. Önkormányzat működésével kapcsolatos feladatok ellátása: Bősárkányi Közös Önkormányzati Hivatal keretében, melynek székhelye Bősárkány.
7. A házi orvosi ügyeleti és védőnői feladatokat az állam átvette az önkormányzatoktól.

2.3 A települési önkormányzat rendelkezésére álló, az esélyegyenlőség szempontjából releváns adatok, kutatások áttekintése, adathiányok kimutatása

Az adatgyűjtéshez a leginkább felhasználható forrás a TEIR adatbázis, ezen belül a KSH, a szociális ágazat KSH, és MÁK által rendelkezésre bocsátott adatok. Ezek kiegészítésére felhasználhatók az önkormányzat számára rendelkezésre álló adatbázisok, mint a népességnyilvántartás és a helyben készített adattáblák.

3. A mélyszegénységben élők és a romák helyzete, esélyegyenlősége

Tárnokréti településen nincs adat arra vonatkozóan, hogy hányan élnek mélyszegénységben, a családsegítő szolgálat tájékoztatása alapján igazán mélyszegénységben élő család a településen nincs. Több egyedülálló, megözvegyült idős személy rendelkezik viszonylag alacsony nyugdíjjal, szerény körülményeik ellenére nem sorolhatók a mélyszegénységben élőkhez.

A 2011. évi népszámlálás során 3 személy vallotta magát roma nemzetiségűnek. A 2022. évi népszámlálás során senki nem vallotta magát roma nemzetiségűnek.

3.1 Jövedelmi és vagyoni helyzet

A KSH 2022. évi adatai alapján egész Győr - Moson - Sopron vármegyére jellemző, hogy a havi bruttó átlagkeresetek az országos átlagnál magasabbak. A legmagasabb nettó átlagkeresetek a főváros után 2022-ben is Győr-Moson-Sopron és Komárom-Esztergom vármegyében voltak elérhetőek.

A vagyoni helyzetet tükröző adat lehet, hogy a település lakásállományának nagy része összkomfortos, komfortos. A víz, villany minden lakásba be van vezetve. A fűtés központi fűtés, illetve egyedi fűtés. Szennyvízcsatorna a településen nincs.

3.1. számú táblázat - Jövedelmi helyzet		
Év	Az SZJA adófizetők száma	Az SZJA adófizetők közül a 0-1 millió forintos jövedelemsávba tartozók
	az állandó népesség %-ában (TS 059)	az SZJA adófizetők %-ában (TS 060)
2017	45,64	25,84
2018	46,80	33,68
2019	45,05	32,97
2020	42,86	25,00
2021	43,78	25,00
2022	49,51	29,41

Forrás: TelR, KSH Tstar

3.2 Foglalkoztatottság, munkaerő-piaci integráció

A HEP-ben elhelyezett táblázatokba gyűjtött adatok, valamint a helyi önkormányzat a foglalkoztatás elősegítéséről és a munkanélküliek ellátásáról szóló 1991. évi IV. törvény (továbbiakban: Ft.) és a MötV-ben foglalt feladatai alapján településünkre jellemző foglalkoztatottságot, munkaerő-piaci lehetőségeket kívánjuk elemezni az elmúlt évek változásainak bemutatásával, a különböző korosztályok, illetve nemek szerinti bontásban. Az elemzést összevetjük térségi és országos adatokkal is.

- a) foglalkoztatottak, munkanélküliek, tartós munkanélküliek helyzete;

A KSH tájékoztatója szerint Magyarországon a munkanélküliségi ráta 2020-ban 4,3 % volt. Ezzel összehasonlítva a településen 2022-ben nincs nyilvántartott álláskereső. (lásd: 3.2.1. táblázat). Ez az adat nem tükrözi teljesen a valóságot, hiszen előfordulhatnak olyan esetek, hogy a munkanélküliek nem regisztráltatják magukat, róluk nem rendelkezünk adatokkal. A nyilvántartott álláskeresők száma a korábbi években is csak 1-2 fő körül mozgott. A településen vannak alkalmi

munkából élők is, bár pontos adataink nem állnak erről rendelkezésre. Az ő vonatkozásukban megélhetési problémát okozhat az alkalmi munka hiánya, illetve szünetelése. Ezért célszerű lenne a tartós elhelyezkedésük előmozdítása, segítése a nagyobb anyagi biztonság érdekében. Egyre több azok száma is, akik külföldre járnak dolgozni.

3.2. 1. számú táblázat - Munkanélküliségi ráta nemek szerint			
Év	Nyilvántartott álláskeresők aránya az állandó népességben a 15-64 évesek körében		
	Férfiak aránya (TS 033)	Nők aránya (TS 034)	Összesen
2017	0,00	1,75	0,88%
2018	0,00	1,61	0,81%
2019	1,56	1,64	1,60%
2020	0,00	1,64	0,82%
2021	1,52	4,76	3,14%
2022	0,00	0,00	0,00%

Forrás: TeIR

3.2.2. számú táblázat - Nyilvántartott álláskeresők száma korcsoportok szerint							
Nyilvántartott álláskeresők száma összesen	Év	2017	2018	2019	2020	2021	2022
	Fő összesen	1	1	2	1	4	0
20 éves, vagy az alatti (TS 037)	Fő	0,00	0,00	0,00	0,00	0,00	0,00
	%	0,00%	0,00%	0,00%	0,00%	0,00%	-
21-25 év (TS 038)	Fő	0,00	0,00	0,00	0,00	0,00	0,00
	%	0,00%	0,00%	0,00%	0,00%	0,00%	-
26-30 év (TS 039)	Fő	0,00	0,00	0,00	0,00	1,00	0,00
	%	0,00%	0,00%	0,00%	0,00%	25,00%	-
31-35 év (TS 040)	Fő	0,00	0,00	0,00	0,00	1,00	0,00
	%	0,00%	0,00%	0,00%	0,00%	25,00%	-
36-40 év (TS 041)	Fő	0,00	0,00	0,00	0,00	0,00	0,00
	%	0,00%	0,00%	0,00%	0,00%	0,00%	-
41-45 év (TS 042)	Fő	0,00	0,00	1,00	0,00	1,00	0,00
	%	0,00%	0,00%	50,00%	0,00%	25,00%	-
46-50 év (TS 043)	Fő	0,00	0,00	0,00	0,00	0,00	0,00
	%	0,00%	0,00%	0,00%	0,00%	0,00%	-
51-55 év (TS 044)	Fő	0,00	0,00	0,00	0,00	0,00	0,00
	%	0,00%	0,00%	0,00%	0,00%	0,00%	-
56-60 év (TS 045)	Fő	1,00	0,00	0,00	0,00	0,00	0,00
	%	100,00%	0,00%	0,00%	0,00%	0,00%	-
61 éves, vagy afeletti (TS 046)	Fő	0,00	1,00	1,00	1,00	1,00	0,00
	%	0,00%	100,00%	50,00%	100,00%	25,00%	-

Forrás: TeIR

3.2.3. számú tábla - A 180 napnál hosszabb ideje nyilvántartott álláskeresők aránya

Év	180 napnál hosszabb ideje regisztrált munkanélküliek aránya (TS 057)	Nők aránya a 180 napon túli nyilvántartott álláskeresőkön belül (TS 058)
	%	%
2017	0,00	n.a.
2018	100,00	100,00
2019	0,00	n.a.
2020	100,00	100,00
2021	50,00	100,00
2022	n.a.	n.a.

Forrás: TeIR

b) alacsony iskolai végzettségűek foglalkoztatottsága;

A nyilvántartott álláskeresők mindegyike rendelkezik általános iskolai végzettséggel. A nyilvántartott álláskeresők egy része általában 8 általánosnál magasabb végzettségű.

3.2.4. számú táblázat - Regisztrált munkanélküliek/nyilvántartott álláskeresők száma iskolai végzettség szerint

Év	Regisztrált munkanélküliek/nyilvántartott álláskeresők száma összesen (TS 052)	Regisztrált munkanélküliek/nyilvántartott álláskeresők megoszlása iskolai végzettség szerint					
		8 általánosnál alacsonyabb végzettség (TS 036)		Általános iskolai végzettség (TS 035)		8 általánosnál magasabb iskolai végzettség	
		Fő	%	Fő	%	Fő	%
2017	1	0	0,00%	1	100,00%	0	0,00%
2018	1	0	0,00%	1	100,00%	0	0,00%
2019	2	0	0,00%	1	50,00%	1	50,00%
2020	1	0	0,00%	1	100,00%	0	0,00%
2021	4	0	0,00%	1	25,00%	3	75,00%
2022	0	0	-	0	-	0	-

Forrás: TeIR

- c) közfoglalkoztatás, közfoglalkoztatásból az elsődleges munkaerőpiacra történő átlépés lehetőségei;

Az önkormányzat korábban minden évben szervezett közfoglalkoztatást, amiben a településen élő munkanélküliek közül éves átlagban általában 1 fő vett részt. Jelenleg a településen egyetlen személyt sem tudunk bevonni a közfoglalkoztatásba, ami lényegében pozitívumként értékelhető, bár nem jelenthető ki, hogy ez a teljes foglalkoztatottság miatt van, hiszen vannak, akik nem rendelkeznek munkahellyel, illetve alkalmi, időszakos munkákból élnek.

3.2.5. számú táblázat - Foglalkoztatáspolitikai		
Év	Aktív foglalkoztatás-politikai eszközökkel támogatottak száma (TS 050)	Közfoglalkoztatottak száma (TS 055)
	Fő	(éves átlag - fő)
2017	4	4
2018	4	3
2019	2	2
2020	1	2
2021	0	0
2022	0	0

Forrás: TeIR

- d) a foglalkoztatáshoz való hozzáférés esélyének mobilitási, információs és egyéb tényezői; közlekedés, potenciális munkalehetőségek, tervezett beruházások, lehetséges vállalkozási területek, helyben/térségben működő foglalkoztatási programok;

A közlekedés tekintetében Tárnokréti nincs túl jó helyzetben. A településen vasútvonal nem halad át, a buszok (Bősárkány) Csorna és Győr felé közlekednek.

A településen a munkalehetőség elenyésző. Az önkormányzat 1 fő falugondnokot foglalkoztat.

A településen egy-két család él mezőgazdaságból, de a munkavállalási korúak nagy része más településekre (pl. Csorna, Győr, Jánossomorja), illetve külföldre jár dolgozni.

- e) fiatalok foglalkoztatását és az oktatásból a munkaerőpiacra való átmenetet megkönnyítő programok a településen; képzéshez, továbbképzéshez való hozzáférésük;

A településen ilyen programok nincsenek.

3.2.6. számú táblázat - Pályakezdő álláskeresők száma		
Év	Nyilvántartott álláskeresők száma (TS 052)	Nyilvántartott pályakezdő álláskeresők száma (TS 053)
	Fő	Fő
2017	1	0
2018	1	0
2019	2	0
2020	1	0
2021	4	0
2022	0	0

Forrás: TeIR

- f) munkaerő-piaci integrációt segítő szervezetek és szolgáltatások feltérképezése, szakképzéshez, felnőttképzéshez és egyéb munkaerő-piaci szolgáltatásokhoz való hozzáférés, helyi foglalkoztatási programok;

Az önkormányzat a munkanélküliek tájékoztatása, elhelyezkedéshez való hozzásegítése, közfoglalkoztatása érdekében rendszeres kapcsolatban áll és együttműködik az illetékes munkaügyi központtal.

- g) mélyszegénységben élők és romák települési önkormányzati saját fenntartású intézményekben történő foglalkoztatása;

Az önkormányzat nem tart fenn intézményeket, de az önkormányzat által szervezett közfoglalkoztatásban esetenként a szegénységben élők és romák is érintettek voltak.

- h) hátrányos megkülönböztetés a foglalkoztatás területén;

Hátrányos megkülönböztetésről a foglalkoztatás területén a településen nem tudunk.

- i) digitális ismeretek megszerzésének és hozzáféréseinek lehetőségei.

A településen sajnos nincs lehetőség a digitális ismeretek megszerzésére.

3.3 Pénzbeli és természetbeni szociális ellátások, aktív korúak ellátása, munkanélküliséghez kapcsolódó támogatások

Álláskeresési ellátásban részesülő nyilvántartott álláskeresők száma a településen 1-2 fő.

3.3. 1. számú táblázat - Passzív foglalkoztatás-politikai eszközök - Álláskeresők ellátásai I.

Év	Nyilvántartott álláskeresők száma (TS 052)		Álláskeresési ellátásban részesülő nyilvántartott álláskeresők száma (TS 047)	
	Fő	15-64 év közötti népesség %-ában	Fő	Nyilvántartottak %-ában
2017	1	1,11%	1	100,00%
2018	1	1,12%	1	100,00%
2019	2	2,38%	2	100,00%
2020	1	1,18%	1	100,00%
2021	4	4,65%	2	50,00%
2022	0	0,00%	0	-

Forrás: TeIR

3.3.2. számú táblázat - Passzív foglalkoztatás-politikai eszközök - Álláskeresők ellátásai II.

Év	Szociális támogatásban részesülő nyilvántartott álláskeresők száma (TS 048)		Foglalkoztatást helyettesítő támogatásban részesítettek átlagos havi száma (TS 054)		Ellátásban részesülő nyilvántartott álláskeresők száma (TS 049)	
	Fő	Nyilvántartottak %-ában	Fő	Nyilvántartottak %-ában	Fő	Nyilvántartottak %-ában
2017	0	0,00%	1	50,00%	1	100,00%
2018	0	0,00%	0	0,00%	1	100,00%
2019	0	0,00%	0	0,00%	2	100,00%
2020	0	0,00%	0	0,00%	1	100,00%
2021	1	25,00%	0	10,75%	3	75,00%
2022	0	-	0	-	0	-

Forrás: TeIR

3.3.3. számú táblázat - Egészségkárosodási és gyermekfelügyeleti támogatás

Év	Egészségkárosodási és gyermekfelügyeleti támogatásban részesítettek havi átlagos száma (TS 056)
	fő
2017	0
2018	0
2019	0
2020	0
2021	0
2022	0

Forrás: TeIR, KSH

3.4 Lakhatás, lakáshoz jutás, lakhatási szegregáció

E fejezetben a lakhatáshoz kapcsolódó területet elemezzük, kiemelve a bérlakás-állományt, a szociális lakhatást, az egyéb lakáscélra nem használt lakáscélú ingatlanokat, feltárva a településen fellelhető elégtelen lakhatási körülményeket, veszélyeztetett lakhatási helyzeteket és hajléktalanságot, illetve a lakhatást segítő támogatásokat. E mellett részletezzük a lakhatásra vonatkozó egyéb jellemzőket, elsősorban a szolgáltatásokhoz való hozzáférést.

A településen a lakások száma stagnáló. Építkezések nem nagyon történnek, vagy csak a régi házak elbontásával.

3.4.1. számú táblázat - Lakásállomány						
Év	Lakásállomány (db) (TS 073)	Épített lakások száma (TSv 077)	Épített lakások száma 1000 lakásra (TS 078)	1-2 szobás lakások aránya (TS 076)	A közüzemi szennyvízgyűjtő-hálózatba bekapcsolt lakások aránya (TS 074)	A közüzemi ivóvízvezeték-hálózatba bekapcsolt lakások aránya (TS 075)
	db	db	db	%	%	%
2017	103	0	0,00	38,83	0,00	100,00
2018	103	0	0,00	38,83	0,00	100,00
2019	103	0	0,00	38,83	0,00	100,00
2020	103	0	0,00	38,83	0,00	100,00
2021	103	0	0,00	38,83	0,00	100,00
2022	104	0	0,00	38,46	0,00	100,00

Forrás: TeIR, KSH Tstar, önkormányzati adatok

a) bérlakás-állomány

A településen önkormányzati bérlakás nincs.

3.4.2. számú táblázat - Bérlakás és szociális lakás állomány							
Év	Lakásállomány (db) (TS 073)	Ebből elégtelen lakhatási körülményeket biztosító lakások száma	Bérlakás állomány (db)	Ebből elégtelen lakhatási körülményeket biztosító lakások száma	Szociális lakásállomány (db)	Ebből elégtelen lakhatási körülményeket biztosító lakások száma	Egyéb lakáscélra használt nem lakáscélú ingatlanok (db)
	db	db	db	db	db	db	db
2017	103	n.a.	n.a.	n.a.	n.a.	n.a.	n.a.
2018	103	n.a.	n.a.	n.a.	n.a.	n.a.	n.a.
2019	103	n.a.	n.a.	n.a.	n.a.	n.a.	n.a.
2020	103	n.a.	n.a.	n.a.	n.a.	n.a.	n.a.
2021	103	n.a.	n.a.	n.a.	n.a.	n.a.	n.a.
2022	104	n.a.	n.a.	n.a.	n.a.	n.a.	n.a.

Forrás: TeIR, KSH Tstar, önkormányzati adatok

b) szociális lakhatás

A településen szociális alapon igényelhető lakhatási lehetőség nincs.

c) egyéb lakáscélra használt nem lakáscélú ingatlanok
Adatok e témában nem állnak rendelkezésre. A településen ilyenről nem tudunk.

d) elégtelen lakhatási körülmények, veszélyeztetett lakhatási helyzetek, hajléktalanság

A településen hajléktalan személy nincs.
Nincs adat az elégtelen lakhatási körülményeket biztosító lakások számáról.

e) lakhatást segítő támogatások

Települési támogatást az önkormányzat kérelemre, illetve hivatalból is megállapíthat, a helyi rendeletben foglalt feltételek teljesülése esetén.

Az önkormányzat helyi rendelet alapján 2008 óta támogatja a településen letelepedni szándékozókat. A helyi rendelet alapján a támogatást igénybe vehetik a Tárnokréti községben véglegesen letelepedni szándékozó házaspárok, családok, élettársi kapcsolatban élők, valamint a gyermeküket egyedül nevelők, a rendeletben foglalt feltételek teljesülése esetén. A támogatás összege a helyi rendelet alapján 100.000,- Ft vissza nem térítendő támogatás. Évente átlagosan 1-2 kérelmező részére kerül folyósításra a támogatás.

3.4.3. számú táblázat - Lakhatást segítő támogatások		
Év	Települési támogatásban részesítettek száma (pénzbeli és természetbeni) (TS 136)	Egyéb önkormányzati támogatásban részesítettek száma (TS 137)
	Fő	Fő
2017	80	18
2018	83	42
2019	84	53
2020	82	39
2021	73	40
2022	68	33

Forrás: TeIR, KSH Tstar

f) eladósodottság

Az eladósodottság tekintetében adatokkal csak a helyi adók tekintetében rendelkezünk. Nagyobb összegű adó tartozással senki nem rendelkezik.

A közüzemi díjak, hiteltartozások tekintetében az eladósodottságról nem rendelkezünk adatokkal.

g) lakhatás egyéb jellemzői: külterületeken és nem lakóövezetben elhelyezkedő lakások, minőségi közszolgáltatásokhoz, közműszolgáltatásokhoz, közösségi közlekedéshez való hozzáférés bemutatása

Tárnokrétiben külterületen lakás nem található.

3.5 Telepek, szegregátumok helyzete

Telep, szegregátum a településen nem található.

3.6 Egészségügyi és szociális szolgáltatásokhoz való hozzáférés

a) az egészségügyi alapszolgáltatásokhoz, szakellátáshoz való hozzáférés

Az egészségügyi alapellátásokon belül a háziorvos (aki egyben gyermekorvos is) heti egy alkalommal helyben rendel. A fogorvosi ellátást a tárnokrétek Bősárkányban vehetik igénybe. A védőnői ellátást 2023. július 1-jétől az állam biztosítja. A háziorvosi ügyeleti ellátást feladatellátási megállapodás alapján Bősárkány biztosította 2023. február 28-ig. 2023. március 1-jétől a háziorvosi ügyeleti feladatokat az állam látja el.

Az iskola-egészségügyi feladatokat a háziorvos és a védőnő látja el. Az egészségügyi szakellátások a település lakói részére Csornán (15 km), Győrben (30 km), illetve Mosonmagyaróváron (30 km) érhetőek el. A vérvétel Bősárkányban biztosított.

A településen 2001. óta működik a falugondnoki szolgálat. A falugondnoki szolgálatról szóló helyi rendelet célja a falugondnoki szolgáltatás keretében:

- A települési hátrányok csökkentése, a települési életfeltételek javítása, a szolgáltatásokhoz, közszolgáltatásokhoz való hozzájutás elősegítése.
- A szociális alapszolgáltatások kiépítésének elősegítése, kedvező gazdasági folyamatok elindítása, a települési funkciók bővítése.
- Közösségfejlesztés, a helyi társadalom és a civil szféra erősítése, jobb életminőség elérése érdekében.

A falugondnoki szolgáltatás körébe tartozó alapszolgáltatási feladatok:

- közreműködés a házi segítségnyújtásban (pl. hóeltakarítás, fűnyírás, favágás, stb.)
- közreműködés az étkeztetésben,
- egészségügyi ellátáshoz való hozzájutás biztosítása (gyógyszerkiváltás, orvosi rendelésre, egészségügyi intézménybe szállítás stb.),
- óvodás, iskoláskorú gyermekek intézménybe történő szállítása, egyéb gyermekszállítás (szakköri foglalkozás, úszás, nyelvoktatás, rendezvények stb.).

A falugondnoki szolgáltatás körébe tartozó kiegészítő feladatok különösen

- művelődési, sport, szabadidős tevékenység szervezése, segítése (színház, kirándulás, helyi rendezvények stb.),
- az egyéni hivatalos ügyek intézésének segítése, lakossági igények továbbítása.

A falugondnoki szolgáltatás körébe tartozó önkormányzati feladatok megoldását segítő közvetett szolgáltatások:

- a falugondnoki szolgálat működésével kapcsolatos teendők ellátása,
- árubeszerzés az önkormányzat részére,
- önkormányzati hivatalos ügyek intézésének szállítással történő segítése,
- önkormányzati információk közvetítése a lakosság részére.

A falugondnoki szolgáltatás igénybevétele térítésmentes.

3.6.1. számú táblázat – Egészségügyi ellátás

Év	Felnőttek és gyermekek részére szervezett háziorvosi szolgálatok száma (TS 107)	Csak felnőttek részére szervezett háziorvosi szolgáltatások száma (TS 106)	A házi gyermekorvosok által ellátott szolgálatok száma (TS 108)	Gyógyszertárak és fiókgyógyszertárak száma (TS 110)	Közgyógyellátási igazolvánnyal rendelkezők száma (alanyi és normatív alapon kiadott) (TS 133)	Ápolási díj, alanyi jogon: támogatásban részesítettek évi átlagos száma (TS 135)
	db	db	db	db	Fő	Fő
2017	0	0	0	0	3	0,00
2018	0	0	0	0	4	0,30
2019	0	0	0	0	3	2,54
2020	0	0	0	0	3	1,67
2021	0	0	0	0	2	1,16
2022	0	0	0	0	2	1,00

Forrás: TelR, KSH Tstar

b) prevenciós és szűrőprogramokhoz (pl. népegészségügyi, koragyermekkor kötelező szűrésekhez) való hozzáférés

A programokhoz a hozzáférés Csornán és Győrben biztosított.

c) fejlesztő és rehabilitációs ellátáshoz való hozzáférés

A településen ilyen ellátás nincs.

d) közétkeztetésben az egészséges táplálkozás szempontjainak megjelenése

A szociális étkeztetést az önkormányzat a Kóny székhelyű társuláson keresztül biztosítja. A gyermekétkeztetés a köznevelési intézményekhez kapcsolódóan történik.

e) sportprogramokhoz való hozzáférés

A településen sportprogramok nincsenek. A gyerekek a köznevelés keretében Bősárkányban vehetnek részt a sportprogramokon, illetve csatlakozhatnak egyéb településeken működő civil szervezetekhez.

f) személyes gondoskodást nyújtó szociális szolgáltatásokhoz való hozzáférés

A szociális étkeztetést és a házi segítségnyújtást az önkormányzat a Kóny székhelyű Szociális és Gyermekejóléti Feladatokat ellátó társuláson keresztül biztosítja. A falugondnoki szolgálatot az önkormányzat 2001. óta működteti (lásd: a. pont). A fogyatékosok napközi otthonát, valamint idősek gondozó házát a környéken a Magyar Máltai Szeretetszolgálat Egyesület, valamint Bányogyszovát Község Önkormányzata működtet, amelyekkel az önkormányzat szerződéses kapcsolatban áll, így igény szerint a tárnokréti lakosokat is fogadják.

g) drogprevenciós szolgáltatások;

Állandó drogprevenciós szolgáltatások a településen nem érhetőek el, de alkalmoszerű előadás a lakosság számára ingyenesen biztosított.

h) hátrányos megkülönböztetés, az egyenlő bánásmód követelményének megsértése a szolgáltatások nyújtásakor;

A településen nem tudunk ilyen esetről, illetve a szolgáltatások csekély mennyisége miatt sem jellemző.

i) előnyben részesítési (hátránykompenzáló juttatások, szolgáltatások) a szociális és az egészségügyi ellátórendszer keretein belül.

A szociális juttatásokról való döntéshozatalnál fontos szempontként jelenik meg, hogy a leghátrányosabb helyzetben lévőknek nyújtson az önkormányzat leginkább támogatást.

Az önkormányzat népkonyhát nem működtet.

3.6.2. Népkonyha	
Év	Népkonyhán kiosztott ételadagok száma (db)
2017	0
2018	0
2019	0
2020	0
2021	0
2022	0

Forrás: Önkormányzati adat

3.7 Közösségi viszonyok, helyi közélet bemutatása

A településen 1-2 civil szervezet működik, akik tevékenyen részt vesznek a település rendezvényeinek megszervezésében. Hagyományosan megtartott rendezvényeink az idősök napja, karácsonyi ünnepség, majális, falunap, a nemzeti ünnepek. A gyermeklétszám növekedésével egyre több a gyermekeknek, családoknak szánt program (pl. húsvéti tojáskeresés, gyereknap, családi nap, Mikulás-ünnep)

A civil szervezetek, klubok is részt vesznek a rendezvényeken, szerveznek programokat.

A településen működő egyesületek, alapítványok, klubok:

- Tűzoltó Egyesület
- Tárnokréti Községért Közalapítvány
- Ifjúsági Klub
-

a) közösségi élet színterei, fórumai;

3.7.1. számú táblázat - Intézményi ellátottság (2020)			
Tornateremmel, tornaszobával ellátott köznevelési intézmények száma (intézmény székhelye szerint) (TS 102)	Sportcsarnok, sportpálya léte (TS 103)	A települési könyvtárak kikölcsönzött egységeinek száma (TS 104)	Közművelődési intézmények száma (TS 105)
db	van/nincs	db	db
0	nem	13	1

Forrás: TeIR, KSH Tstar

b) közösségi együttélés jellemzői, konfliktuskezelési megoldások;

A településen a közösségi együttélés viszonylag békés, néha előfordulnak kisebb konfliktusok, de ezek általában egyéni jellegűek, személyesek, gyorsan megoldódnak, beavatkozást nem igényelnek. Etnikai konfliktusok nem jellemzőek.

c) helyi közösségi szolidaritás megnyilvánulásai;

A családsegítő szolgálat munkatársán keresztül van lehetőség arra, hogy a szegénységben élő családok számára adományokat juttassanak a település lakói. Egyéb szervezett lehetőség nem áll rendelkezésre, de a lakók egymás közötti szolidaritása jelentős. A helyi lakosok átlagon felül segítik, támogatják egymást szükség szerint.

d) a helyben élő nemzetiségek kulturális sokszínűségének bemutatása és kulturális identitásuk megőrzésének lehetőségei;

nem releváns

e) helyi lakossági önszerveződések.

A lakosság egy része tagja a helyben működő civil szervezeteknek, szerveződéseknek (tűzoltó egyesület, ifjúsági klub).

3.8 A roma nemzetiségi önkormányzat célcsoportokkal kapcsolatos esélyegyenlőségi tevékenysége, partnersége a települési önkormányzattal

Roma Nemzetiségi Önkormányzat a településen nem működik.

3.9 Következtetések: problémák beazonosítása, fejlesztési lehetőségek meghatározása.

A mélyszegénységben élők és a romák helyzete, esélyegyenlősége vizsgálata során településünkön	
beazonosított problémák	fejlesztési lehetőségek
Elhelyezkedési problémák, tartós munkahely hiánya	Közfoglalkoztatás keretében történő alkalmazás
Szegénységben élő családok anyagi nehézségei.	Adományok gyűjtése, kiosztása.

4. A gyermekek helyzete, esélyegyenlősége, gyermekszegénység

4.1 A gyermekek helyzetének általános jellemzői gyermekek száma, aránya, életkori megoszlása, demográfiai trendek

4.1. számú táblázat - Gyermekkorú népesség összetétele nemek és korcsoportok szerint (2.számú táblázatból)					
Korcsoport	Fő			Az állandó népességből a megfelelő korcsoportú nők és férfiak aránya (%)	
	Férfiak	Nők	Összesen (TS 003)	Férfiak (TS 005)	Nők (TS 007)
	Fő	Fő	Fő	%	%
Állandó népesség száma (férfiak TS 004, nők TS 006)	97	99	196	49,49%	50,51%
0-2 évesek (összes száma TS 008, aránya TS 009)			1	0,51%	
0-14 éves (férfiak TS 010, aránya TS 011; nők TS 012, aránya TS 013)	14	9	23	7,14%	4,59%
15-17 éves (férfiak TS 014, aránya TS 015; nők TS 016, aránya TS 017)	2	2	4	1,02%	1,02%

Forrás: TeIR, KSH Tstar

A településen a gyermekek száma stagnál.

A 0-14 éves korúak száma 2022-ben 24 fő volt.

Az elmúlt években a lakosság szám folyamatosan emelkedett, míg 2017. év végén 162 fő volt az állandó lakosok száma, addig 2023. december 31-én 201 fő

- a) veszélyeztetett és védelembe vett, hátrányos helyzetű, illetve halmozottan hátrányos helyzetű gyermekek, valamint fogyatékkal élő gyermekek jellemzői, egészségügyi, szociális, lakhatási helyzete;

4.1.1. számú táblázat - Védelembe vett és veszélyeztetett kiskorú gyermekek		
Év	Védelembe vett kiskorú gyermekek száma (TS 116)	Veszélyeztetett kiskorú gyermekek száma (TS 115)
	Fő	Fő
2017	0	n.a.
2018	0	n.a.
2019	0	0
2020	1	1
2021	0	0
2022	0	0

Forrás: TeIR, KSH Tstar

A veszélyeztetettség okai között szerepelhetnek anyagi okok, környezeti, magatartási okok, rossz lakáskörülmények, alkoholizmus, testi, lelki elhanyagolás.

A veszélyeztetettség feltárásában a gyermekvédelmi rendszer egyik legmeghatározóbb tényezője a jelzőrendszer és annak megfelelő működése. A jelzőrendszer tagjai: védőnő, házi orvos, köznevelési intézmények, rendőrség, ügyészség, pártfogó felügyelők, munkaügyi hatóság, önkormányzat, jegyző, családsegítő szolgálat.

A gyermekjóléti szolgálat beszámolója szerint 2023-ban nem érkezett jelzés gyermek- vagy fiatalok veszélyeztetettségére kapcsán a szolgálatához.

Tárnokrétiben az elmúlt 5 évben védelembe vételre 1 esetben került sor.

A településen hátrányos helyzetű, illetve halmozottan hátrányos helyzetű gyermek jelenleg nincs.

b) rendszeres gyermekvédelmi kedvezményben részesülők száma

4.1.2. számú táblázat - Rendszeres gyermekvédelmi kedvezményben részesítettek	
Év	Rendszeres gyermekvédelmi kedvezményben részesítettek évi átlagos száma (TS 111)
	Fő
2017	0
2018	2
2019	0
2020	0
2021	2
2022	0

Forrás: TeIR, KSH Tstar, Önkormányzati adatok

c) a gyermek jogán járó helyi juttatásokban részesülők helyzete;

4.1.3. számú táblázat - Árvaeállítás			
Év	Árvaeállításban részesülő férfiak száma (fő) (TS 065)	Árvaeállításban részesülő nők száma (fő) (TS 066)	Árvaeállításban részesülők összesen
	Fő	Fő	Fő
2017	0	0	-
2018	0	0	-
2019	0	0	-
2020	0	0	-
2021	0	0	-
2022	0	0	-

Forrás: TeIR, KSH Tstar, Önkormányzati adatok

A településen élő családok gyermek születése esetén az önkormányzat rendelete alapján születési támogatásban részesülnek.

A gyermekek óvodakezdési és iskolakezdési támogatásban is részesülnek a helyi rendelet alapján a következők szerint: Az önkormányzat az óvodai évkezdés és tanévkezdés megkönnyítése érdekében az óvodáskorú gyermekek részére óvodakezdési, az általános iskolai, középiskolai nappali tagozatos tanulmányokat folytató tanulók részére iskolakezdési támogatást biztosít, ha az óvodás/tanuló családjában az egy főre jutó jövedelem nem haladja meg a szociális vetítési alap összegének négyszeresét. Jövedelemigazolásként a szülő, gondozó személyes nyilatkozata elfogadott, a kereseti igazolás mellőzhető. Az óvodás gyermekek óvodakezdési támogatásának összege gyermekenként 8.000,- Ft. Az általános iskolai tanulók iskolakezdési támogatásának összege támogatott tanulónként 12.000,- Ft. A középiskolai tanulmányokat folytató tanulók iskolakezdési támogatásának összege tanulónként 16.000,- Ft.

d) ingyenes vagy kedvezményes iskolai étkeztetésben részesülők jellemzői

Kedvezményes étkeztetésben a központi jogszabályok alapján részesülnek a gyerekek az iskolában illetve az óvodában. Az önkormányzat a központi jogszabályokban meghatározott kedvezményeken túl egyéb kedvezményeket nem biztosít.

e) magyar állampolgársággal nem rendelkező gyermekek helyzete;

A településen nincs olyan gyermek, aki ne rendelkezne magyar állampolgársággal.

f) állampolgársággal rendelkező, illetve magyar állampolgársággal nem rendelkező külföldről visszatért, hátrányos helyzetű családban élő gyerekek jellemzői.

A településen ilyen gyermekről nincs tudomásunk.

4.2 Szegregált, telepszerű lakókörnyezetben élő gyermekek helyzete, esélyegyenlősége

A településen szegregátum nem található.

4.3 A hátrányos, illetve halmozottan hátrányos helyzetű, valamint fogyatékkal élő gyermekek szolgáltatásokhoz való hozzáférése

a) védőnői ellátás jellemzői (pl. a védőnő által ellátott települések száma, egy védőnőre jutott ellátott, betöltetlen státuszok)

A védőnői ellátást 2023. július 1-jétől az állam biztosítja. A védőnői szolgálathoz – melynek Markotabödöge a székhelye – 5 település tartozik. A védőnő rendszeres tanácsadást tart a településen, és a kisgyermekes családokat rendszeresen látogatja. A védőnő az iskolaegészségügyi feladatokat is ellátja.

4.3.1. számú táblázat – Védőnői álláshelyek száma			
Év	Betöltött védőnői álláshelyek száma (TS 109)	0-3 év közötti gyermekek száma	Átlagos gyermekszám védőnőnként
	db	Fő	Fő
2017	0	5	-
2018	0	4	-
2019	0	2	-
2020	0	3	-
2021	0	5	-
2022	0	7	-

Megjegyzés: Tárnokréiben nincs külön védőnői körzet, a Markotabödöge központú körzethez tartozik. A körzethez 5 település tartozik.

Forrás: TeIR, KSH Tstar, Önkormányzati adatok

b) gyermekorvosi ellátás jellemzői (pl. házi gyermekorvoshoz, gyermek szakorvosi ellátáshoz való hozzáférés, betöltetlen házi gyermekorvosi praxisok száma)

A településen gyermekorvos nincs, a gyermekeket vegyes praxisban a házi orvos látja el. Szakellátások Csornán, Mosonmagyaróváron és Győrben biztosítottak.

4.3.2. számú táblázat – Gyermekorvosi ellátás					
Év	Felnőttek és gyermekek részére szervezett házi orvosi szolgálatok száma (TS 107)	Csak felnőttek részére szervezett házi orvosi szolgáltatások száma (TS 106)	A házi gyermekorvosok által ellátott szolgálatok száma (TS 108)	Gyermekorvos által ellátott gyerekek száma	Felnőtt házi orvos által ellátott gyerekek száma
	db	db	db	Fő	Fő
2017	0	0	0	n.a.	n.a.
2018	0	0	0	n.a.	n.a.
2019	0	0	0	n.a.	n.a.
2020	0	0	0	n.a.	n.a.
2021	0	0	0	n.a.	n.a.
2022	0	0	0	n.a.	n.a.

Forrás: TeIR, KSH Tstar, Önkormányzati adatok

- c) 0–7 éves korúak speciális (egészségügyi-szociális-oktatási) ellátási igényeire (pl. korai fejlesztésre, rehabilitációra) vonatkozó adatok

A településen óvoda, iskola nem működik, a speciális ellátási igényeket a bősárkányi köznevelési intézmények biztosítják az oda járó tárnokréti gyermekek részére is.

- d) gyermekjóléti alapellátások, Biztos Kezdet Gyerekház, Tanoda, gyermekszegénységet csökkentő speciális szolgáltatások;

A gyermekjóléti alapellátások hozzájárulnak a gyermek családban történő nevelésének elősegítéséhez, a veszélyeztetettség megelőzéséhez, illetőleg a kialakult veszélyeztetettség megszüntetéséhez.

A személyes gondoskodás keretébe tartozó gyermekjóléti alapellátások:

- a gyermekjóléti szolgáltatás,
- a gyermekek napközbeni ellátása,
- a gyermekek átmeneti gondozása,
- gyermekek esélynövelő szolgáltatásai.

A település a gyermekjóléti szolgáltatást a Kóny székhelyű szociális és gyermekjóléti feladatokat ellátó társuláson keresztül látja el.

A gyermekek napközbeni ellátását a bősárkányi köznevelési intézmények biztosítják.

Bölcsődei ellátás, családi napközi a településen nem megoldott. Tárnokréti azonban tagja a Bősárkány székhelyű óvodai és bölcsődei társulásnak, melynek keretében 2022. szeptemberétől működik a bölcsőde Bősárkányban.

A településen Biztos Kezdet Gyerekház és Tanoda nem működik.

- e) gyermekek napközbeni ellátásai, bölcsődei ellátás;

A településen óvoda, bölcsőde nem működik. Tárnokréti tagja a Bősárkány székhelyű óvodai és bölcsődei társulásnak, melynek keretében a tárnokréti gyermekek a bősárkányi óvodába és bölcsődébe járnak. A mini bölcsőde 2022. szeptemberétől működik Bősárkányban. Jelenleg tárnokréti gyermek nem veszi igénybe a bölcsődei ellátást.

4.3.3. a.) számú táblázat - Bölcsődék és bölcsődébe beiratott gyermekek száma		
Év	Működő, önkormányzati bölcsődei férőhelyek száma	Önkormányzati bölcsődébe beírt gyerekek száma
	db	Fő
2016	0	0
2017	0	0
2018	0	0
2019	0	0
2020	0	0
2021	0	0

Forrás: Önkormányzati és intézményi adatgyűjtés

4.3.3. b.) számú táblázat - Bölcsődék és bölcsődébe beíratott gyermekek száma								
Év	Működő munkahelyi bölcsődei férőhelyek száma (TS 126)	Munkahelyi bölcsődébe beírt gyerekek száma (TS 122)	Működő családi bölcsődei férőhelyek száma (TS 125)	Családi bölcsődébe beírt gyerekek száma (TS 121)	Működő mini bölcsődei férőhelyek száma (TS 127)	Mini bölcsődébe beírt gyerekek száma (TS 123)	Működő (összes) bölcsődei férőhelyek száma (TS 124)	Bölcsődébe (összes) beírt gyermekek száma (TS 120)
	db	Fő	db	Fő	db	Fő	db	Fő
2017	0	0	0	0	0	0	0	0
2018	0	0	0	0	0	0	0	0
2019	0	0	0	0	0	0	0	0
2020	0	0	0	0	0	0	0	0
2021	0	0	0	0	0	0	0	0
2022	0	0	0	0	0	0	0	0

Forrás: TeIR, KSH Tstar

f) gyermekvédelem;

A gyermekek védelme a gyermek családban történő nevelkedésének elősegítésére, veszélyeztetettségének megelőzésére és megszüntetésére, valamint a szülői vagy más hozzátartozói gondoskodásból kikerülő gyermek helyettesítő védelmének biztosítására irányuló tevékenység.

A gyermekek védelmét pénzbeli, természetbeni és személyes gondoskodást nyújtó gyermekjóléti alapellátások, illetve gyermekvédelmi szakellátások, valamint hatósági intézkedések biztosítják.

A gyermekvédelmi rendszer működtetése állami és önkormányzati feladat.

A gyermekjóléti feladatokat az önkormányzat a Kóny székhelyű szociális és gyermekjóléti feladatokat ellátó társuláson keresztül látja el. A társulás működteti a Szociális és Gyermekjóléti Alapszolgáltatási Központot. A gyermekjóléti szolgálat munkatársa heti egy alkalommal tart ügyfélfogadást a településen. Nagy hangsúlyt fektetnek a jelzőrendszeri tagokkal való minél hatékonyabb és kölcsönös együttműködésre, a veszélyeztetett gyermekek és családjuk helyzetének minél eredményesebb és gyorsabb megoldása érdekében. A családgondozó évente tart települési tanácskozást, ahol a jelzőrendszeri tagok éves beszámolója segítségével átfogóan értékeli az évet, a jelzőrendszer működését és javaslatokat tesz a hatékonyabb működésre.

A családokkal való kapcsolattartás formái: ügyfélfogadás és családlátogatás.

A gyermekvédelem területén felmerülő problémák kezelése a család- és gyermekjóléti szolgálaton keresztül megoldott.

g) krízishelyzetben igénybe vehető szolgáltatások;

Bármely probléma esetén a Szociális és Gyermekjóléti Alapszolgáltatási Központ munkatársaitól kérhető segítség. Egyéb krízishelyzetben igénybe vehető szolgáltatás nincs a településen.

h) egészségfejlesztési, sport-, szabadidős és szünidős programokhoz való hozzáférés;

A gyermekek ilyen irányú tevékenységét elsősorban a köznevelési intézmények biztosítják Bősárkányban.

A gyermekkorúak szabadidős és szünidős tevékenységével kapcsolatosan felmerülő probléma, hogy a gyermekek közlekedési ismeretei hiányosak. Kis településre jellemző, hogy a gyermekek viszonylag szabadabban vannak engedve, ezért fokozottan oda kell figyelni, hogy a közlekedési balesetek elkerülése érdekében ismereteiket bővítsük.

Problémát okozhat még, hogy a gyerekek az általános iskolából kikerülve a falusi környezetből, egy teljesen új típusú, városi környezetbe kerülnek középiskolába. Itt olyan külső hatások érhetik őket, amivel esetleg eddig nem találkoztak (kábitószer), ezért fontos, hogy fel legyenek készítve ezekre a hatásokra. Ezért már az általános iskolában drogmegelőző előadásokat kellene szervezni részükre, hogy megismerjék ezek káros hatásait. Ezek az előadások a közoktatási intézményekben (Bősárkányban) történhetnek.

i) gyermekétkeztetés (intézményi, hétfégi, szünidei);

A gyermekek étkeztetése intézményi keretek között (óvoda, iskola) megoldott. A szünidei gyermekétkeztetés igénybevételére a helyi rendeletben szabályozott feltételek teljesítése esetén van lehetőség.

j) eltérő kultúrájú, vagy a hátrányos és nem hátrányos helyzetű gyermekcsoportok közötti programok;

Nem jellemző a településen. A településen szervezett programokon (pl. falunap, karácsonyi műsor, gyereknap) bárki részt vehet.

k) hátrányos megkülönböztetés, az egyenlő bánásmód követelményének megsértése a szolgáltatások nyújtásakor;

Önkormányzatunkhoz ilyen észrevétel nem érkezett.

l) előnyben részesítés, hátránykompenzáló juttatások, szolgáltatások az ellátórendszerek keretein belül.

A településen nem jellemző.

4.4 A kiemelt figyelmet igénylő gyermekek/tanulók, valamint fogyatékossgal élő gyerekek közoktatási lehetőségei és esélyegyenlősége

a) a hátrányos, illetve halmozottan hátrányos helyzetű, valamint sajátos nevelési igényű és beilleszkedési, tanulási, magatartási nehézséggel küzdő gyermekek/tanulók óvodai, iskolai ellátása, a köznevelési intézménybe és más településen található fejlesztő programokra való eljutás módja, lehetőségei;

A településen óvoda, iskola nem működik. A Tárnokrétiben lakó gyermekek zömében a bősárkányi óvodába és általános iskolába járnak. Az intézményekben elérhető fejlesztéseket ott kapják meg, egyéb fejlesztő foglalkozásokat Csornán van lehetőség igénybe venni. Hátrányos, halmozottan hátrányos helyzetű gyermek/tanuló nincs a településen.

4.4. a) 1.számú táblázat - Hátrányos és halmozottan hátrányos helyzetű óvodás gyermekek			
Év	Óvodába beírt gyermekek száma (gyógypedagógiai neveléssel együtt) (TS 087)	Hátrányos és halmozottan hátrányos helyzetű óvodás gyermekek száma (gyógypedagógiai neveléssel együtt) (TS 092)	Hátrányos és halmozottan hátrányos helyzetű óvodás gyermekek aránya az óvodás gyermekeken belül (TS 093)
	Fő	Fő	%
2017	0	0	n.a.
2018	0	0	n.a.
2019	0	0	n.a.
2020	0	0	n.a.
2021	0	0	n.a.
2022	0	0	n.a.

Forrás: TeIR, KSH Tstar

4.4. a) 2. számú táblázat - Hátrányos és halmozottan hátrányos helyzetű általános iskolai tanulók			
Év	Általános iskolai tanulók száma a nappali oktatásban	Hátrányos és halmozottan hátrányos helyzetű általános iskolai tanulók száma (gyógypedagógiai oktatással együtt) (TS 094)	Hátrányos és halmozottan hátrányos helyzetű tanulók aránya az általános iskolai tanulókon belül (TS 095)
	Fő	Fő	%
2017	n.a.	0	n.a.
2018	n.a.	0	n.a.
2019	n.a.	0	n.a.
2020	n.a.	0	n.a.
2021	n.a.	0	n.a.
2022	n.a.	0	n.a.

Forrás: TeIR, KSH Tstar, Önkormányzati és intézményi adatgyűjtés

4.4. a) 3. számú táblázat - Hátrányos és halmozottan hátrányos helyzet a középszintű oktatásban						
Év	Hátrányos és halmozottan hátrányos helyzetű gimnáziumi tanulók száma (TS 096)	Hátrányos és halmozottan hátrányos helyzetű tanulók aránya a gimnáziumi tanulókon belül (TS 097)	Hátrányos és halmozottan hátrányos helyzetű szakközépiskolai tanulók és hátrányos helyzetű szakiskolai és készségfejlesztő iskolai tanulók száma a nappali oktatásban (TS 098)	Hátrányos és halmozottan hátrányos helyzetű szakközépiskolai tanulók és hátrányos helyzetű szakiskolai és készségfejlesztő iskolai tanulók aránya a tanulók számához viszonyítva (TS 099)	Hátrányos és halmozottan hátrányos helyzetű szakközépiskolai tanulók és hátrányos helyzetű szakiskolai és készségfejlesztő iskolai tanulók száma (TS 100)	Hátrányos és halmozottan hátrányos helyzetű tanulók aránya a szakközépiskolai és szakiskolai tanulókon belül (TS 101)
	Fő	%	Fő	%	Fő	%
2017	0	n.a.	0	n.a.	0	n.a.
2018	0	n.a.	0	n.a.	0	n.a.
2019	0	n.a.	0	n.a.	0	n.a.
2020	0	n.a.	n.a.	n.a.	n.a.	n.a.
2021	0	n.a.	n.a.	n.a.	n.a.	n.a.
2022	0	n.a.	n.a.	n.a.	n.a.	n.a.

Forrás: TeIR, KSH Tstar

4.4. a) 4. számú táblázat - Hátrányos és halmozottan hátrányos helyzet		
Év	Megállapított hátrányos helyzetű gyermekek és nagykorúvá vált gyermekek száma (TS 114)	Megállapított halmozottan hátrányos helyzetű gyermekek és nagykorúvá vált gyermekek száma (TS 113)
	fő	fő
2017	0	0
2018	5	0
2019	0	0
2020	0	0
2021	0	0
2022	0	0

Forrás: TeIR, KSH Tstar

b) a közneveléshez kapcsolódó kiegészítő szolgáltatások (pl. iskolára/óvodára jutó gyógypedagógusok, iskolapszichológusok száma stb.)

A településen nincsenek köznevelési intézmények.

4.4.2. számú táblázat - Óvodai nevelés adatai								
Év	3-6 éves korú gyermekek száma	Óvodai gyermekcsoportok száma - gyógypedagógiai neveléssel együtt (TS 085)	Óvodai férőhelyek száma (gyógypedagógiai neveléssel együtt) (TS 090)	Óvodai feladatellátási helyek száma (gyógypedagógiai neveléssel együtt) (TS 088)	Óvodába beírt gyermekek száma (gyógypedagógiai neveléssel együtt) (TS 087)	Óvodai gyógypedagógiai gyermekcsoportok száma (TS 086)	Gyógypedagógiai oktatásban részesülő óvodás gyermekek száma az integráltan oktatott SNI gyermekek nélkül (TS 091)	Egy óvodai gyermekcsoportra jutó gyermekek száma (TS 089)
2016	7	0	0	0	0	0	0	n.a.
2017	6	0	0	0	0	0	0	n.a.
2018	6	0	0	0	0	0	0	n.a.
2019	5	0	0	0	0	0	0	n.a.
2020	5	0	0	0	0	0	0	n.a.
2021	4	0	0	0	0	0	0	n.a.

Forrás: TeIR, KSH Tstar, Önkormányzati adatgyűjtés

4.4.4. számú táblázat - Általános iskolák adatai: osztályok, gyógypedagógiai osztályok, feladatellátási helyek					
Tanév	Az általános iskolai osztályok száma a gyógypedagógiai oktatásban (a nappali oktatásban) (TS 080)	Az általános iskolai osztályok száma (a gyógypedagógiai oktatással együtt) (TS 081)	Általános iskolai feladat-ellátási helyek száma (gyógypedagógiai oktatással együtt) (TS 079)	Egy általános iskolai osztályra jutó tanulók száma a nappali oktatásban (gyógypedagógiai oktatással együtt) (TS 082)	Más településről bejáró általános iskolai tanulók aránya a nappali oktatásban (TS 084)
	db	db	db	fő	%
2017	0	0	0	n.a.	n.a.
2018	0	0	0	n.a.	n.a.
2019	0	0	0	n.a.	n.a.
2020	0	0	0	n.a.	n.a.
2021	0	0	0	n.a.	n.a.
2022	0	0	0	n.a.	n.a.

Forrás: TeIR, KSH Tstar

4.4.5. számú táblázat - A 8. évfolyamot eredményesen befejezők a nappali oktatásban	
Tanév	A 8. évfolyamot eredményesen befejezte a nappali oktatásban (TS 083)
	Fő
2017	0
2018	0
2019	0
2020	0
2021	0
2022	0

Forrás: TeIR, KSH Tstar

c) hátrányos megkülönböztetés és jogellenes elkülönítés az oktatás, képzés területén, az intézmények között és az egyes intézményeken belüli szegregációs jelenségek;
A településen nincsenek köznevelési intézmények.

d) az intézmények között a tanulók iskolai eredményességében, az oktatás hatékonyságában mutatkozó eltérések;

A településen nincsenek köznevelési intézmények.

e) előnyben részesítés, hátránykompenzáló juttatások, szolgáltatások.

A településen nincsenek köznevelési intézmények.

4.4.6. számú táblázat - Gyermekjóléti, hátránykompenzáló szolgáltatások				
Év	Biztos kezdet gyerekházat rendszeresen igénybe vevő gyermekek száma	Tanoda szolgáltatást rendszeresen igénybe vevő gyermekek száma	Család- és gyermekjóléti szolgáltatást igénybe vevő kiskorúak száma	Szünidei étkeztetésben részesülő gyermekek száma (TS 112)
	Fő	Fő	Fő	Fő
2017	0	0	n.a.	0
2018	0	0	n.a.	0
2019	0	0	1	0
2020	0	0	0	0
2021	0	0	0	0
2022	0	0	0	0

Forrás: TeIR, KSH Tstar, Önkormányzati és intézményfenntartói adatok

A településen Biztos Kezdet Gyerekház és Tanoda nem működik.

4.5 Következtetések: problémák beazonosítása, fejlesztési lehetőségek meghatározása.

A gyerekek helyzete, esélyegyenlősége vizsgálata során településünkön	
beazonosított problémák	fejlesztési lehetőségek
A gyermekek közlekedési ismeretei hiányosak.	Közlekedési tárgyú előadások szervezése gyermekeknek.
A középiskolába elkerülő gyermekeket érő negatív hatások (drog)	Drogprevenciós tájékoztató előadások szervezése általános iskolásoknak.

5. A nők helyzete, esélyegyenlősége

5.1 A nők gazdasági szerepe és esélyegyenlősége

a) foglalkoztatás és munkanélküliség a nők körében

A KSH tájékoztatója szerint Magyarországon a munkanélküliségi ráta 2020-ban 4,3 % volt. Ezzel összehasonlítva a munkaképes lakossághoz viszonyított nyilvántartott álláskeresők aránya a településen alacsonyabb, 2020. évben 0,82 % volt. A táblázatból látható, hogy a nők körében magasabb a munkanélküliség, mint a férfiak körében.

5.1.1. számú táblázat - Munkanélküliségi ráta nemek szerint (a 3.2.1. táblával azonos)			
Év	Nyilvántartott álláskeresők aránya az állandó népességben a 15-64 évesek körében		
	Férfiak aránya (TS 033)	Nők aránya (TS 034)	Összesen
	%	%	%
2017	0	1,75	0,88%
2018	0	1,61	0,81%
2019	1,56	1,64	1,60%
2020	0	1,64	0,82%
2021	1,52	4,76	3,14%
2022	0	0	0,00%

Forrás: TeIR

5.1.2. számú tábla - A 180 napnál hosszabb ideje nyilvántartott álláskeresők (a 3.2.3. táblával azonos)		
Év	180 napnál hosszabb ideje regisztrált munkanélküliek aránya (TS 057)	Nők aránya a 180 napon túli nyilvántartott álláskeresőkön belül (TS 058)
	%	%
2017	0	n.a.
2018	100	100
2019	0	n.a.
2020	100	100
2021	50	100
2022	n.a.	n.a.

Forrás: TeIR

5.1.3. számú táblázat - Pályakezdő álláskeresők száma (a 3.2.6. táblával azonos)		
Év	Nyilvántartott álláskeresők száma (TS 052)	Nyilvántartott pályakezdő álláskeresők száma (TS 053)
	fő	Fő
2017	1	0
2018	1	0
2019	2	0
2020	1	0
2021	4	0
2022	0	0

Forrás: TelR

b) nők részvétele foglalkoztatást segítő és képzési programokban
A településen ilyen programok nincsenek.

c) alacsony iskolai végzettségű nők elhelyezkedési lehetőségei
Információk nem állnak rendelkezésre ezzel kapcsolatban. Az önkormányzat lehetőségei kimerülnek a közfoglalkoztatásban.

d) hátrányos megkülönböztetés a foglalkoztatás területén (pl. bérkülönbség)
Az önkormányzat, mint munkáltató eleget tesz az egyenlő munkáért egyenlő bért követelménynek. Más foglalkoztatók esetében nem rendelkezünk adatokkal.

5.2 A munkaerő-piaci és családi feladatok összeegyeztetését segítő szolgáltatások (pl. bölcsődei, családi napközi, óvodai férőhelyek, férőhelyhiány; közintézményekben rugalmas munkaidő, családbarát munkahelyi megoldások stb.)

A településen történő letelepedés során gondot okozhat, hogy Tárnokréiben nincs bölcsőde, óvoda, iskola. A tárnokréti gyerekek társulási megállapodás alapján a bősárkányi óvodába járnak. 2022. szeptembere óta a társulás keretében működik mini bölcsőde is Bősárkányban, melyet a tárnokréti lakosok is igénybe vehetnek. Általános iskola tekintetében Tárnokréti a bősárkányi iskola körzetéhez tartozik, de sokan Lébénybe járnak iskolába. A kb. 7 km-re fekvő Bősárkányba a gyermekek utaztatásáról az önkormányzat gondoskodik a falugondnoki busszal. Családi napközi Bősárkányban sincs. A nők munkavállalásával kapcsolatban azok a problémák merülnek fel, amik általában a kis településeket sújtják. A gyermekgondozásról visszatérő anyukáknak gondot okozhat a gyermek elhelyezése, mivel a településen nincs bölcsőde, családi napközi. Ezen problémára megoldást jelenthet a Bősárkányban 2022-től működő bölcsőde, melyet társulási megállapodás alapján a tárnokrétiak is igénybe vehetnek. Sokan nem helyben dolgoznak, így távolabbra kell munkába utazni. Ebben az esetben viszont előfordulhat, hogy amikor buszjárat indul a településről, még nem nyit az óvoda, és a hazafelé közlekedő járatok sem érnek be az óvodai zárásra, illetve a gyermek hazaszállítására. Így akinek nincs lehetősége a gyermek elhelyezését a családban megoldani, ott általában az anya nehezen, vagy nem tud teljes munkaidőt

vállalni. Ezen a problémán segíthet a rugalmas munkaidő és a részmunkaidő, de sajnos a munkahelyek többségére nem jellemző, hogy ezt a lehetőséget biztosítja a kisgyermek anyák számára. Némiképp enyhít a helyzeten, hogy vannak olyan munkáltatók, amely műszakhoz igazodó buszjáratokkal szállítja a dolgozóit, megkönnyítve ezzel a munkába járást.

5.2.1. számú táblázat – Védőnői álláshelyek száma (a 4.3.1 táblával azonos)			
Év	Betöltött védőnői álláshelyek száma (TS 109)	0-3 év közötti gyermekek száma	Átlagos gyermekszám védőnőnként
	db	Fő	Fő
2017	0	5	-
2018	0	4	-
2019	0	2	-
2020	0	3	-
2021	0	5	-
2022	0	7	-

Megjegyzés: Tárnokréiben nincs külön védőnői körzet, a Markotabödöge központú körzethez tartozik. A körzethez 5 település tartozik.

Forrás: TeIR, KSH Tstar, Önkormányzati adatok

5.2.2. a) Bölcsődék és bölcsődébe beíratott gyermekek száma (4.3.3. a.) számú táblázatból		
Év	Működő, önkormányzati bölcsődei férőhelyek száma	Önkormányzati bölcsődébe beírt gyerekek száma
	db	Fő
2017	0	0
2018	0	0
2019	0	0
2020	0	0
2021	0	0
2022	0	0

Forrás: Önkormányzati és intézményi adatgyűjtés

5.2.2. b) Bölcsődék és bölcsődébe beíratott gyermekek száma (4.3.3. b.) számú táblázatból

Év	Működő munkahelyi bölcsődei férőhelyek száma (TS 126)	Munkahelyi bölcsődébe beírt gyerekek száma (TS 122)	Működő családi bölcsődei férőhelyek száma (TS 125)	Családi bölcsődébe beírt gyerekek száma (TS 121)	Működő mini bölcsődei férőhelyek száma (TS 127)	Mini bölcsődébe beírt gyerekek száma (TS 123)	Működő (összes) bölcsődei férőhelyek száma (TS 124)	Bölcsődébe (összes) beírt gyermekek száma (TS 120)
	db	Fő	db	Fő	db	Fő	db	Fő
2017	0	0	0	0	0	0	0	0
2018	0	0	0	0	0	0	0	0
2019	0	0	0	0	0	0	0	0
2020	0	0	0	0	0	0	0	0
2021	0	0	0	0	0	0	0	0
2022	0	0	0	0	0	0	0	0

Forrás: TeIR, KSH Tstar

5.3 Családtervezés, anya- és gyermekgondozás területe

A családtervezés, anya- és gyermekgondozás feladatait a védőnői szolgálat látja el. Terhes gondozás és kisgyermekeket érintő tanácsadás rendszeresen biztosított a településen. A településen a védőnő a kisgyermekes családokat rendszeresen látogatja, tájékozik a gyermekek helyzetéről, segít az esetleges problémák megoldásában, tanácsokat ad a gyermekneveléssel kapcsolatos kérdésekben.

5.4 A nőket érő erőszak, kapcsolati erőszak

A családsegítő szolgáltatótól kapott információ, hogy az elmúlt években a településen ilyen problémával nem találkoztak.

5.5 Krízishelyzetben igénybe vehető szolgáltatások (pl. anyaoththon, családok átmeneti otthona)

A településen ilyen szolgáltatás nincs. A közeli nagyvárosokban (Mosonmagyaróvár, Győr) van lehetőség ezen szolgáltatások igénybevételére.

5.6 A nők szerepe a helyi közéletben

A helyi képviselő testület tagjainak száma 5 fő, ebből 3 fő férfi, 2 fő nő, a polgármester nő. Az önkormányzat alkalmazásában álló falugondnok férfi, a közfoglalkoztatásban résztvevők között voltak férfiak és nők is.

5.7 A nőket helyi szinten fokozottan érintő társadalmi problémák és felszámolásukra irányuló kezdeményezések

A településen nem jellemzőek az ilyen kezdeményezések.

5.8 Következtetések: problémák beazonosítása, fejlesztési lehetőségek meghatározása.

A nők helyzete, esélyegyenlősége vizsgálata során településünkön	
beazonosított problémák	fejlesztési lehetőségek
Krízishelyzetben igénybe vehető szolgáltatások hiánya.	A krízishelyzetben igénybe vehető szolgáltatások elérhetőségeinek felkutatása, kigyűjtése és ezekről a lakosság tájékoztatása.

6. Az idősök helyzete, esélyegyenlősége

6.1 Az időskorú népesség főbb jellemzői (pl. száma, aránya, jövedelmi helyzete, demográfiai trendek stb.)

6.1. számú táblázat - Öregedési index (3. táblával azonos)			
Év	65 év feletti állandó lakosok száma (fő) (TS 026 és TS 028 összesen)	0-14 éves korú állandó lakosok száma (fő) (TS 010 és TS 012 összesen)	Öregedési index % (TS 030)
2017	47	25	188,00%
2018	53	23	230,43%
2019	56	21	266,67%
2020	49	23	213,04%
2021	47	25	188,00%
2022	48	24	200,00%

Forrás: TeIR, KSH-TSTAR

6.1.1. számú táblázat – Nyugdíjban, ellátásban, járadékban és egyéb járandóságban részesülők száma			
Év	Nyugdíjban, ellátásban, járadékban és egyéb járandóságban részesülő férfiak száma (TS 063)	Nyugdíjban, ellátásban, járadékban és egyéb járandóságban részesülő nők száma (TS 064)	Összes nyugdíjas
2017	25	37	62
2018	28	39	67
2019	29	40	69
2020	24	37	61
2021	22	33	55
2022	22	30	52

Forrás: TeIR, KSH Tstar

6.1.2. számú táblázat - Nyugdíjszerű ellátások							
Év	Életkoron alapuló ellátásban részesülő férfiak száma (TS 067)	Életkoron alapuló ellátásban részesülő nők száma (TS 068)	Öregségi nyugdíjban részesülő férfiak száma (TS 069)	Öregségi nyugdíjban részesülő nők száma (TS 070)	Özvegyi és szülői nyugdíjban részesülő férfiak száma (TS 071)	Özvegyi és szülői nyugdíjban részesülő nők száma (TS 072)	Időskorúak járadékában részesítettek havi átlagos száma (fő) (TS 134)
2017	0	0	18	25	0	4	0
2018	0	0	21	29	0	4	0
2019	1	0	22	30	0	4	0
2020	1	0	19	29	0	5	0
2021	1	0	17	27	0	4	0
2022	1	0	17	25	0	3	0

Forrás: TeIR, KSH Tstar

A település öregedési indexe magasabb a KSH által 2020. évre kimutatott országos 136,6 %-hoz viszonyítva.

A település lakosságának jelentős részét képezik az időskorúak, akik között egyre több az egyedülálló.

Mivel az összlakossághoz viszonyítva az idősök aránya a településen magas, kiemelt figyelmet kell fordítani az idősök problémáira, és ezek megoldására.

6.2 Idősök munkaerő-piaci helyzete

a) idősök, nyugdíjasok foglalkoztatottsága;

Tárnokrétiben a nyilvántartott álláskeresők száma nem túl magas, 2021-ben 4 fő. 2022-ben viszont nem volt egy fő sem. Általános tapasztalat, hogy az idősök elhelyezkedése sokkal nehezebb, mint a fiatalabb korosztályé. Magyarországon az elhelyezkedési esélyeket illetően három fő csoport van kritikus helyzetben, a pályakezdők, az alulképzettek és az idősök. Ez a három csoport eltérő stratégiát, más cselekvési módokat igényel. Az első kettő esetében például a képzés irányából érdemes segítséget nyújtani, az idősöknél viszont a rugalmasabb foglalkoztatási lehetőségek, az alternatív munkakörök-munkaidők rendszerének bevezetésével, a testi és lelki kondíció megőrzésének oldaláról lehetne javítani a helyzeten. Sajnos a településen szinte semmilyen munkalehetőség nincs.

6.2. számú táblázat - Hátrányos megkülönböztetés a foglalkoztatás terén (a 3.2.2. táblázatból)							
Nyilvántartott álláskeresők száma összesen	Év	2017	2018	2019	2020	2021	2022
	Fő összesen		1	1	2	1	4
41-45 év (TS 042)	Fő	0	0	1	0	1	0
	%	0,00%	0,00%	50,00%	0,00%	25,00%	-
46-50 év (TS 043)	Fő	0	0	0	0	0	0
	%	0,00%	0,00%	0,00%	0,00%	0,00%	-
51-55 év (TS 044)	Fő	0	0	0	0	0	0
	%	0,00%	0,00%	0,00%	0,00%	0,00%	-
56-60 év (TS 045)	Fő	1	0	0	0	0	0
	%	100,00%	0,00%	0,00%	0,00%	0,00%	-
61 éves, vagy afeletti (TS 046)	Fő	0	1	1	1	1	0
	%	0,00%	100,00%	50,00%	100,00%	25,00%	-

Forrás: TeIR

b) tevékeny idősök, élethosszig tartó tanulás, idősök, nyugdíjasok foglalkoztatásának lehetőségei a közintézményekben, foglalkoztatásukat támogató egyéb programok a településen;

A foglalkoztatást támogató programok a településen nincsenek, az idősök túlnyomó része már nyugdíjas, nem kívánnak dolgozni.

c) hátrányos megkülönböztetés a foglalkoztatás területén.

A hátrányos megkülönböztetés a foglalkoztatás területén az általános tendenciának megfelelően az, hogy a munkanélküliek, akik a nyugdíjkorhatár elérése előtt néhány évvel váltak azzá, sokkal nehezebben találnak munkát, mint a fiatalabbak.

6.3 A közszolgáltatásokhoz, közösségi közlekedéshez, információhoz és a közösségi élet gyakorlásához való hozzáférés

a) az idősök egészségügyi és szociális szolgáltatásokhoz való hozzáférése;

A településen társulási keretek között a Kóny székhelyű Szociális és Gyermejjóléti Alapszolgálati Központ látja el az étkeztetés és házi segítségnyújtás feladatait. A házi gondozók feladata közé tartozik a szolgáltatást igénylőkkel történő kapcsolattartás, a problémák feltárása. Ők nyújtanak segítséget az idősök számára a mindennapi nehézségek leküzdésében, legyen az akár a háztartással, betegséggel kapcsolatos probléma, segítenek a bevásárlásban, gyógyszer beszerzésben.

Az idősök egészségügyi szolgáltatásokhoz való hozzáférését segíti, hogy a településen falugondnoki szolgálat működik, ami szükség esetén biztosítja a másik településre történő utazást. Ezen kívül a falugondnok kiváltja az idősök gyógyszereit, bevásárol nekik. A vérvétel heti két alkalommal Bősárkányban biztosított. Házi orvosi ellátás a településen elérhető. Fogorvosi ellátás Bősárkányban vehető igénybe.

Év	65 év feletti lakosság száma (férfiak TS 026, nők TS 028)	Nappali ellátásban részesülő időskorúak száma (TS 129)	Házi segítségnyújtásban részesülők száma (TS 130)	Szociális étkeztetésben részesülők száma (TS 131)
	Fő	Fő	fő	fő
2017	47	0	0	6
2018	53	0	1	5
2019	56	0	2	7
2020	49	0	3	6
2021	47	0	1	1
2022	48	0	0	1

Forrás: TeIR, KSH Tstar

b) kulturális, közművelődési szolgáltatásokhoz való hozzáférés;

A település az évente megrendezésre kerülő falunapon mindig figyelembe veszi a különböző korosztályok, így az idősök igényeit is. Ezen kívül idősök napját is szervez az önkormányzat, melynek keretében karácsonyi ajándékot kapnak az idősök. A településen működő könyvtár a Győr-Moson-Sopron Vármegyei Könyvtár részeként működik, melynek keretében kulturális programokat is szervezhet az önkormányzat, ezt a lehetőséget rendszeresen igénybe is vesszük.

c) idősök informatikai jártassága;

Erre vonatkozóan nincs pontos adatunk, de feltételezhető, hogy az idősök nagy része nem jártas az informatikában. Ez persze nem azt jelenti, hogy egyáltalán nem fordul elő, hiszen vannak olyan nyugdíjas korúak, akik lelkesen használják a számítógépet, internetet. A településen működő könyvtárban ingyenes internetezési lehetőség működik.

d) a generációk közötti programok.

Kimondottan generációk közötti programok nincsenek a településen, de a megrendezett programok (falunap, karácsonyi rendezvény...) közül szinte mindegyikre korosztálytól függetlenül várjuk az érdeklődőket.

6.4 Az időseket, az életkorral járó sajátos igények kielégítését célzó programok a településen

A település falugondnoki szolgálatot működtet. A falugondnok szükség szerint kiváltja az idősek gyógyszereit, elviszi az időseket egészségügyi vizsgálatokra, bevásárolni.

6.5 Következtetések: problémák beazonosítása, fejlesztési lehetőségek meghatározása.

Az idősek helyzete, esélyegyenlősége vizsgálata során településünkön	
beazonosított problémák	fejlesztési lehetőségek
Elmagányosodás	Több közösségi program szervezése
Ez a korosztály esik leggyakrabban bűnelkövetők áldozatává	Fokozott figyelmeztetések a trükkös csalókra, tájékoztató előadások szervezése a lehetséges bűncselekményekre vonatkozóan
Nemzedékek közötti kapcsolat nehézsége.	Generációs programok szervezése
Idősek rossz egészségi állapota, rendszeres szűrővizsgálatok elhanyagolása	Helybeli, rendszeres szűrővizsgálatok szervezése, fokozott tájékoztatás az ajánlott és igénybe vehető vizsgálatokról

7. A fogyatékkal élők helyzete, esélyegyenlősége

7.1 A településen fogyatékossgal élő személyek főbb jellemzői, sajátos problémái

7.1.1 számú táblázat - Megváltozott munkaképességű személyek ellátásaiban részesülők száma nemenként			
Év	Megváltozott munkaképességű személyek ellátásaiban részesülők száma - Férfiak (TS 061)	Megváltozott munkaképességű személyek ellátásaiban részesülők száma - Nők (TS 062)	Összesen
2017	7	5	12
2018	7	4	11
2019	6	4	10
2020	4	3	7
2021	4	2	6
2022	4	2	6

Forrás: TeIR, KSH Tstar

7.1.2. számú táblázat - Nappali ellátásban részesülő fogyatékkal élők száma	
Év	Nappali ellátásban részesülő fogyatékos személyek száma (TS 128)
2017	0
2018	0
2019	0
2020	0
2021	0
2022	0

Forrás: TeIR, KSH Tstar; és helyi adatszolgáltatók

A 2011. évi népszámlálási adatok szerint Magyarországon 456.638 fogyatékos személy élt. 2016-ban a fogyatékossgal élők száma a KSH adatai alapján 408.021 fő. A 2022. évi népszámlálási adatok szerint ez a szám 270.003-ra csökkent. A fogyatékossgal típusát tekintve a legtöbben mozgáskorlátozottak, látás- és hallássérültek, illetve értelmi fogyatékosok.

A településen lakó fogyatékkal élő személyekről kevés információval rendelkezünk. Feltételezhető, hogy az ő életvitelüket a családjuk segíti, így problémáikkal nem fordulnak segítségért az önkormányzathoz.

- a) fogyatékossgal élő személyek foglalkoztatásának lehetőségei, foglalkoztatottsága, védett foglalkoztatás, közfoglalkoztatás;

A fogyatékkal élők foglalkoztatottságára vonatkozóan adatokkal nem rendelkezünk.

- b) munkavállalást segítő lehetőségek;

A településen nincsenek ilyen lehetőségek.

- c) hátrányos megkülönböztetés a foglalkoztatás területén;

Ilyen esetről a településen nem tudunk.

d) önálló életvitelt támogató helyi intézmények, szolgáltatások, programok.

Helyi szinten ilyen programok nincsenek. A Magyar Máltai Szeretetszolgálat Egyesület működteti a fogyatékosok napközi otthonát Csornán, mellyel az önkormányzat szerződést kötött a szükség szerinti igénybevételhez. Az intézmény szolgáltatásait jelenleg tárnokréti lakos nem veszi igénybe.

7.2 Fogyatékkal élő személyek pénzbeli és természetbeni ellátása, kedvezményei

A fogyatékkal élő személyek számára külön pénzbeli és természetbeni ellátást és kedvezményeket az önkormányzat nem nyújt.

7.3 A közszolgáltatásokhoz, közösségi közlekedéshez, információhoz és a közösségi élet gyakorlásához való hozzáférés lehetőségei, akadálymentesítés

a) egészségügyi és rehabilitációs ellátások elérhetősége, együttműködése;

Egészségügyi és rehabilitációs ellátások a közeli nagyvárosokban érhetőek el: Győr, Mosonmagyaróvár, Csorna.

b) települési önkormányzati tulajdonban lévő középületek akadálymentesítettsége;

A települési önkormányzat tulajdonában lévő középületek (kulturális, orvosi rendelő) akadálymentesítése részben megoldott. A kulturálisba és orvosi rendelőbe a mozgáskorlátozott személyek rámpán tudnak bejutni. Mozgáskorlátozott mellékhelyiség is kialakításra került mindegyik középületben.

c) közszolgáltatásokhoz, köznevelési intézményekhez, kulturális és sportprogramokhoz való hozzáférés lehetőségei, fizikai, információs és kommunikációs akadálymentesítettség, lakóépületek, szolgáltató épületek akadálymentesítettsége;

A kulturális és könyvtár egy épületben található, ami a mozgáskorlátozottak részére megközelíthető. Az információs és kommunikációs akadálymentesítés azonban nem megoldott.

d) munkahelyek akadálymentesítettsége;

A településen nem sok munkahely található (bolt, kocsma), akadálymentesítésükről nincs adatunk.

e) közösségi közlekedés, járdák, parkok akadálymentesítettsége;

A járdák állapota a településen megfelelő, a pályázati források igénybevételével folyamatosan igyekszünk karbantartani azokat.

f) fogyatékosokkal élő személyek számára rendelkezésre álló helyi szolgáltatások (pl. speciális közlekedési megoldások, fogyatékosokkal élő személyek nappali intézménye, stb.);

A Magyar Máltai Szeretetszolgálat Egyesület működteti a fogyatékosok napközi otthonát Csornán, mellyel Tárnokréti is szerződéses kapcsolatban áll a lehetséges igénybevétel érdekében.

g) előnyben részesítés (hátránykompenzáló juttatások, szolgáltatások).

Települési támogatás keretében az önkormányzat támogatásban részesítheti a fogyatékkal élő személyeket.

7.4. Fogyatékosokkal élők sajátos igényeinek kielégítését célzó programok a településen

Jelenleg ilyen programok nincsenek a településen.

7.5 A fogyatékossgal élőket helyi szinten fokozottan érintő társadalmi problémák és a felszámolásukra irányuló kezdeményezések

A településen fogyatékossgal élőket helyi szinten fokozottan érintő társadalmi problémákról nincs tudomásunk.

7.6 Következtetések: problémák beazonosítása, fejlesztési lehetőségek meghatározása

A fogyatékkal élők helyzete, esélyegyenlősége vizsgálata során településünkön	
beazonosított problémák	fejlesztési lehetőségek
Középületek teljes akadálymentesítése nem megoldott.	Pályázati lehetőségek felkutatása, pályázat benyújtása akadálymentesítésre.

<i>Több célcsoportot érintő, településszintű megállapítások</i>	
beazonosított problémák	fejlesztési lehetőségek
<ul style="list-style-type: none"> - Közterületek (utak, járdák, parkok), közintézmények és önkormányzati ingatlanok karbantartása, felújítása, korszerűsítése. - Közszolgáltatások elérésének biztosítása, körülményeinek fejlesztése. - A lakosság életminőségének javulását szolgáló körülmények, különösen az alapellátási területeket érintő beruházások, fejlesztések. - Csapadékelvezető árok kiépítése - Szennyvízcsatornahálózat kiépítése 	<p>A fejlesztések megvalósításához szükség van a különböző pályázati lehetőségek kihasználására. Lehetőség szerint pályázatot kell benyújtani a Magyar Falu Program keretében meghirdetésre kerülő pályázati kiírásokra, valamint a településfejlesztést érintő és a lakosságot szolgáló pályázatokra, a pályázatot kiíró szervezettől függetlenül.</p>

8. Helyi partnerség, lakossági önszerveződések, civil szervezetek és for-profit szereplők társadalmi felelősségvállalása

- a) a 3-7. pontban szereplő területeket érintő civil, egyházi, karitatív szervezeti szolgáltató és érdekvédelmi szervezetek, önszerveződések feltérképezése (közfeladatot ellátó szervezetek, közfeladatonként bemutatva, önkéntesek száma, partnerségi megállapodások száma);

A településen működő civil szervezetek:

- Tűzoltó Egyesület
- Tárnokréti Községért Közalapítvány
- Ifjúsági Klub

- b) helyi önkormányzati, nemzetiségi önkormányzati, egyházi, civil szektor és gazdasági szereplők közötti partnerség bemutatása;

A településen nemzetiségi önkormányzatok nem működnek.

Az önkormányzat és a civil szervezetek, egyház kapcsolata jó, a rendezvények megszervezésében együttműködnek. Az önkormányzat anyagi lehetőségeihez mérten támogatja az egyházat és a civil szervezeteket.

- c) önkormányzatok közötti, illetve térségi, területi társulásokkal való partnerség, társadalmi felzárkózást segítő közös programok bemutatása;

Tárnokréti Község Önkormányzata legtöbb önkormányzati feladatát társulási kereteken belül, illetve feladatellátási megállapodások útján látja el.

1. Család- és gyermekjóléti szolgálat: Kóny székhelyű szociális és gyermekjóléti feladatokat ellátó társulás - a család- és gyermekjóléti szolgálat munkatársának ügyfélfogadása a településen biztosított.
2. Óvodai nevelés, bölcsődei ellátás: Bősárkány Térségi Óvodai és Bölcsődei Társulás - a társulás tartja fenn a Bősárkányi Tündérfátyol Óvodát és Mini Bölcsődét, amely Tárnokréten kívül 5 település óvodai és bölcsődei feladatait látja el Bősárkány székhellyel.
3. Szociális étkeztetés, házi segítségnyújtás: Kóny székhelyű Szociális és Gyermekjóléti Alapszolgáltatási Központ látja el ezen feladatokat.
4. Egyes szociális feladatok: Magyar Máltai Szeretetszolgálattal fennálló ellátási szerződés útján biztosított a fogyatékosok napközi otthona,
5. Bányogyszovát Község Önkormányzatával fennálló ellátási szerződés útján biztosított az idősek gondozó háza
6. Házi orvosi ellátás: megállapodás alapján Markotabödöge központú körzetben látja el ezen feladatokat.
7. Fogorvosi ellátás: megállapodás alapján Bősárkány központú körzetben látja el ezen feladatokat.
8. Önkormányzat működésével kapcsolatos feladatok ellátása: Bősárkányi Közös Önkormányzati Hivatal keretében, melynek székhelye Bősárkány.
9. A házi orvosi ügyeleti és védőnői feladatokat az állam átvette az önkormányzatoktól.

- d)* a nemzetiségi önkormányzatok célcsoportokkal kapcsolatos esélyegyenlőségi tevékenysége

A településen nemzetiségi önkormányzat nem működik.

- e)* civil szervezetek célcsoportokkal kapcsolatos esélyegyenlőségi tevékenysége;

Nincs ilyen jellegű információnk.

- f)* for-profit szereplők részvétele a helyi esélyegyenlőségi feladatok ellátásában.

Nincs ilyen jellegű információnk.

A társadalmi partnerség és együttműködés egyik eszköze a HEP Fórumok szervezése.

HEP Fórumok segítségével a helyi állami, önkormányzati, egyházi és civil szervezetek között a hatékonyabb együttműködés alakulhat ki a célcsoportok esélyegyenlőségi problémáinak a beazonosításában, a problémákra adekvátan válaszoló intézkedések megfogalmazásában, összehangolásában, valamint a HEP intézkedéseinek megvalósításában, megkönnyítve így az önkormányzatok esélyteremtő feladatainak ellátását.

9. A helyi esélyegyenlőségi program nyilvánossága

- a)* a helyzetelemzésben meghatározott esélyegyenlőségi problémák kapcsán érintett nemzetiségi önkormányzatok, egyéb partnerek (állami vagy önkormányzati intézmények, egyházak, civil szervezetek, stb.) bevonásának eszközei és eljárásai a HEP elkészítésének folyamatába;

A helyzetelemzés előkészítésben részt vettek a településen és Bősárkány településen dolgozó szociális, egészségügyi, gyermekjóléti, köznevelési, közművelődési szakemberek.

Az adatgyűjtés módszere a személyes, online, telefonon és levélben történő kapcsolattartás volt.

- b)* az *a)* pont szerinti szervezetek és a lakosság végrehajtással kapcsolatos észrevételeinek visszacsatolását szolgáló eszközök bemutatása, valamint annak rögzítése, hogy működtet-e HEP Fórumot.

Az önkormányzat esélyegyenlőségi programja a község honlapján megjelenítésre kerül. A szervezetek és a lakosság a programmal és annak végrehajtásával kapcsolatos észrevételeiket a hivatal e-mail címén, telefonon, levélben és ügyfélfogadási időben személyesen is jelezhetik. Az önkormányzat HEP-fórumot működtet.

- c)* A képviselő-testületi döntést követően az elfogadott HEP dokumentumot, valamint a hiteles határozatot a települési önkormányzat a helyben szokásos módon közzé teszi, és megküldi a TEF esélyegyenlőségi mentora részére. A TEF az települései önkormányzatok HEP-jeit közzéteszi, honlapján megjelenti.

A jóváhagyott HEP az önkormányzat honlapján is közzétételre kerül.

A Helyi Esélyegyenlőségi Program Intézkedési Terve (HEP IT)

1. A HEP IT részletei

A helyzetelemzés megállapításainak összefoglalása

Célcsoport	Következtetések	
	problémák beazonosítása rövid megnevezéssel	fejlesztési lehetőségek meghatározása rövid címmel
Romák és/vagy mélyszegénységben élők	Elhelyezkedési problémák, tartós munkahely hiánya	Közfoglalkoztatás keretében történő alkalmazás
	Szegénységben élő családok anyagi nehézségei.	Adományok gyűjtése, kiosztása.
Gyermekek	A gyermekek közlekedési ismeretei hiányosak.	Közlekedési tárgyú előadások szervezése gyermekeknek.
	A középiskolába elkerülő gyermekeket érő negatív hatások (drog)	Drogprevenációs tájékoztató előadások szervezése általános iskolásoknak.
Idősek	Elmagányosodás	Több közösségi program szervezése
	Ez a korosztály esik leggyakrabban bűnelkövetők áldozatává	Fokozott figyelmeztetések a trükkös csalókra, tájékoztató előadások szervezése a lehetséges bűncselekményekre vonatkozóan
	Nemzedékek közötti kapcsolat nehézsége.	Generációs programok szervezése
	Idősek rossz egészségi állapota, rendszeres szűrővizsgálatok elhanyagolása	Helybeli, rendszeres szűrővizsgálatok szervezése, fokozott tájékoztatás az ajánlott és igénybe vehető vizsgálatokról
Nők	Krízishelyzetben igénybe vehető szolgáltatások hiánya.	A krízishelyzetben igénybe vehető szolgáltatások elérhetőségeinek felkutatása, kigyűjtése és ezekről a lakosság tájékoztatása.
Fogyatékkal élők	Középületek teljes akadálymentesítése nem megoldott.	Pályázati lehetőségek felkutatása, pályázat benyújtása akadálymentesítésre.
Több célcsoportot érintő, településszintű megállapítás	<ul style="list-style-type: none"> - Közterületek (utak, járdák, parkok), közintézmények és önkormányzati ingatlanok karbantartása, felújítása, korszerűsítése. - Közszolgáltatások elérésének biztosítása, körülményeinek fejlesztése. - A lakosság életminőségének javulását szolgáló körülmények, különösen az 	<p>A fejlesztések megvalósításához szükség van a különböző pályázati lehetőségek kihasználására.</p> <p>Lehetőség szerint pályázatot kell benyújtani a Magyar Falu Program keretében meghirdetésre kerülő pályázati kiírásokra, valamint a településfejlesztést érintő és a lakosságot szolgáló pályázatokra, a pályázatot kiíró</p>

	alapellátási területeket érintő beruházások, fejlesztések. - Csapadékelvezető árok kiépítése - Szennyvízcsatornahálózat kiépítése	szervezettől függetlenül.
--	--	---------------------------

Jövőképünk

Olyan településen kívánunk élni, ahol a romák nem különülnek el a település többi lakójától, hanem velük együttműködve, egységes közösséget alkotva élik mindennapjaikat.

Fontos számunkra, a mélyszegénységben élők átmeneti problémáinak megoldása, és hosszú távú megoldások keresése az anyagi, lakhatási, munkanélküliség okozta gondok kezelésére.

Kiemelt területnek tartjuk a gyerekek védelmét és oktatását, a gyerekek megfelelő fejlődéséhez szükséges lakókörnyezet, közösség kialakítását és fenntartását a településen.

Folyamatosan odafigyelünk az időseket érintő egészségügyi, anyagi és mindennapi életet érintő problémákra, és segítünk ezek megoldásában.

Elengedhetetlennek tartjuk a nők esetén a munkavállaláshoz való esélyek biztosítását.

Különös figyelmet fordítunk a fogyatékkal élők közösségbe való beilleszkedésére, a közösségi életben való részvételük ösztönzésére.

2. Összegző táblázat - A Helyi Esélyegyenlőségi Program Intézkedési Terve (HEP IT)

	A	B	C	D	E	F	G	H	I	J	K	L
Intézkedés sorszáma	Az intézkedés címe, megnevezése	A helyzetelemzés következtetéseiben feltárt esélyegyenlőségi probléma megnevezése	Az intézkedéssel elérni kívánt cél	A célkitűzés összhangja egyéb stratégiai dokumentumokkal	A cél kapcsolódása országos szakmapolitikai stratégiákhoz	Az intézkedés tartalma	Az intézkedés felelőse	Az intézkedés megvalósításának határideje	Az intézkedés eredményességét mérő indikátor(ok)	Az intézkedés megvalósításához szükséges erőforrások (humán, pénzügyi, technikai)	Az intézkedés eredményeinek fenntarthatósága együttlükódást megvalósuló intézkedés esetében az együttlükódé bemutatása	Önkormányzat közötti megvalósuló intézkedés esetében az együttlükódé bemutatása
0. Település szintű probléma												
1	Járdák, utak felújítása megfelelő pályázati forrás esetén.	Járdák, utak állapota miatti közlekedési nehézségek	Rossz állapotban lévő utak, járdák felújítása.	gazdasági program	Új Roma Stratégia(2019-2030) Nemzeti Ifjúsági Stratégia (2009-2024) „Legyen jobb a gyermekeknek” Nemzeti Stratégia (2007-2032) A nők szerepének erősítése a családban és a társadalomban akcióterv (2021-2030) Időügyi Nemzeti Stratégia (2010-2022), (2023-2024) Országos Foglalkoztatási Program (2015-2025)	Pályázati lehetőségek nyomon követése, pályázatok benyújtása útfelújításra, járdafelújításra	polgármester	2029. 12. 31. (hétfő)	Felújított járdaszakaszok utak hossza, minősége	pályázati, önkormányzati forrás	Az elkészült járdák, út minősége hosszabb távon fenntartható	nem releváns
I. A mélyszegénységben élők és a romák esélyegyenlősége												

1	Adományok gyűjtése, kiosztása.	Szegénységben élő családok anyagi nehézségei.	A szegénységben élő családok anyagi nehézségeinek mérséklése, a családok támogatása.	nincs ilyen dokumentum	Új Roma Stratégia(2019-2030) Nemzeti Ifjúsági Stratégia (2009-2024) „Legyen jobb a gyermekeknek” Nemzeti Stratégia (2007-2032) Időügyi Nemzeti Stratégia (2010-2022), (2023-2024)	Adománygyűjtés szervezése, és az összegyűlt természetbeni adományok kiosztása a szegénységben élő családoknak.	Polgármester, családszolgálat - családigazgató	2029. 12. 31. (hétfő)	Évente adományban résztvélő családok száma.	Tároló helyiség biztosítása a gyűjtéshez.	Évente legalább 1 gyűjtés szervezése.	nem releváns
2	Elhelyezkedési problémák, tartós munkahely hiánya	Közfoglalkoztatás keretében történő alkalmazás	Tartós munkahely létesítésére történő felkészítés a rendszeres közfoglalkoztatás által	gazdasági program	Új Roma Stratégia(2019-2030) A nők szerepének erősítése a családban és a társadalomban akcióterv (2021-2030)	Az önkormányzat az előző években is szervezett közfoglalkoztatást, ezt a jövőben is fenn kívánja tartani.	polgármester	2029. 12. 31. (hétfő)	Közfoglalkoztatásban résztvevők száma.	Foglalkoztatottak bér- és járulékköltségéhez állami támogatás és önrész biztosítása	Évente közfoglalkoztatás szervezése.	nem releváns
II. A gyermekek esélyegyenlősége												
1	Közlekedési tárgyú előadások szervezése a gyermekeknek.	A gyermekek közlekedési ismeretei hiányosak, balesetveszélynek vannak kitéve.	A gyermekek közlekedési ismereteinek bővítése, a balesetek megelőzése.	nincs ilyen dokumentum	Nemzeti Ifjúsági Stratégia (2009-2024) „Legyen jobb a gyermekeknek” Nemzeti Stratégia (2007-2032)	A gyermekek számára az iskolában és az óvodában közlekedési tárgyú előadásokat, vetélkedőket szervezünk.	Jegyző, iskolaigazgató, óvodavezető, körzeti megbízott	2029. 12. 31. (hétfő)	Évente megrendezésre kerülő előadásokon résztvevő gyermekek száma. Vetélkedők eredménye.	Helyiségek biztosítása az előadások, vetélkedők megszervezéséhez	Évente folyamatos szervezés	nem releváns
2	Drogprevenációs tájékoztató előadások szervezése	A középiskolába elkerülő droggyasztás negatív hatásokat (drog).	Ismerettni a gyermekkel a drogfogyasztás negatív hatásait. A gyermekek elriasztása a kábítószer-fogyasztástól.	nincs ilyen dokumentum	Nemzeti Ifjúsági Stratégia (2009-2024) „Legyen jobb a gyermekeknek” Nemzeti Stratégia (2007-2032)	Olyan előadások szervezése, melyek felhívják a figyelmet a kábítószer negatív hatásaira, fogyasztások következményeire	Polgármester, iskolaigazgató, rendőrség	2029. 12. 31. (hétfő)	Évente megrendezésre kerülő előadásokon résztvevő gyermekek száma.	Helyiség biztosítása az előadások megszervezéséhez	Évente folyamatos szervezés.	nem releváns
III. A nők esélyegyenlősége												
1	A krízishelyzetben igénybe vehető	Krízishelyzetben igénybe vehető	A krízishelyzetben igénybe vehető	nincs ilyen	A nők szerepének erősítése a	A krízishelyzetben igénybe vehető	Jegyző, igazgatói	2029. 12. 31. (hétfő)	Elérhető szolgáltatások listája	Humán erőforrás.	Az elérhetőségek folyamatos	nem releváns

szolgáltatások elérhetőségeinek felkutatása, a lakosság tájékoztatása.	szolgáltatások hiánya a településen. Pl. családok átmeneti otthona, anyaotthon.	szolgáltatások elérhetőségének biztosítása.	dokumentum	családban és a társadalomban akcióterv (2021-2030)	szolgáltatások feltérképezése, elérhetőségek összegyűjtése, és a lakosság ezekről való tájékoztatása.	csoporthoz vezető, (hétfő) családgondozó	címmel, elérhetőséggel.	figyelése.				
IV. Az idősek esélyegyenlősége												
1	Fokozott figyelmet fordítanak a trükkös csalókra, tájékoztató előadások szervezése a lehetséges bűncselekményekre vonatkozóan	Áldozattá válás fokozott lehetősége	Az idősek kisebb mértékben esznek áldozatul bűncselekményeknek	nincs ilyen dokumentum	Időügyi Nemzeti Stratégia (2010-2022), (2023-2024)	Tájékoztatások, felhívások közzététele, előadások szervezése a gyakori bűncselekmények bemutatására	Jegyző, körzeti megbízott	2029. 12. 31. (hétfő)	Trükkös bűncselekmények számának csökkenése	Humán erőforrás	Évente legalább 1 előadás szervezése, folyamatos tájékoztatás	nem releváns
2	Idősek rossz egészségi állapota, rendszeres szűrővizsgálatok elhanyagolása	Életkorral járó egészségi állapotromlásnál nagyobb fokú egészségkárosodások	Általános egészségi állapot javítása	nincs ilyen dokumentum	Időügyi Nemzeti Stratégia (2010-2022), (2023-2024)	Helybeli, rendszeres szűrővizsgálatok szervezése, fokozott tájékoztatás az ajánlott és igénybe vehető vizsgálatokról	polgármester	2029. 12. 31. (hétfő)	Idősek egészségi állapotának javulása	Humán erőforrás	Folyamatos tájékoztatás	nem releváns
3	Generációk közti programok szervezése	Gyermekek és idősek részére közös programok szervezése	Gyermekek és idősek közti kapcsolat erősítése. Idősekről való gondoskodás elősegítése. Elmagányosodás megelőzése.	nincs ilyen dokumentum	Nemzeti Ifjúsági Stratégia (2009-2024) „Legyen jobb a gyermekeknek” Nemzeti Stratégia (2007-2032) Időügyi Nemzeti Stratégia (2010-2022), (2023-2024)	Olyan programok szervezése, ahol idősek és gyermekek találkozhatnak.	polgármester, civil szervezetek	2029. 12. 31. (hétfő)	idősek és fiatalok közötti kapcsolat erősödése	pályázati, önkormányzati forrás. helyszíni biztosítása		nem releváns
V. A fogyatékkal élők esélyegyenlősége												

3. Megvalósítás

3.1 A megvalósítás előkészítése

Önkormányzatunk az általa, illetve társulásai által fenntartott intézmények vezetői számára feladatul adja és ellenőrzi, a településen működő nem önkormányzati fenntartású intézmények vezetőit pedig partneri viszony során kéri, hogy a Helyi Esélyegyenlőségi Programot valósítsák meg, illetve támogassák.

Önkormányzatunk azt is kéri intézményeitől és partnereitől, hogy vizsgálják meg, és a program elfogadását követően biztosítsák, hogy az intézményük működését érintő, és az esélyegyenlőség szempontjából fontos egyéb közszolgáltatásokat meghatározó stratégiai dokumentumokba és iránymutatásokba épüljenek be és érvényesüljenek az egyenlő bánásmódról és esélyegyenlőségre vonatkozó azon kötelezettségek, melyek az önkormányzat Helyi Esélyegyenlőségi Programjában részletes leírásra kerültek.

Önkormányzatunk a HEP kidolgozására és megvalósítására, továbbá értékelésére, ellenőrzésére és az ennek során nyert információk visszacsatolására, valamint a programba történő beépítésének garantálására **Helyi Esélyegyenlőségi Programért Felelős Fórumot** hoz létre és működtet.

A fentiekkel kívánjuk biztosítani, hogy az HEP IT-ben vállalt feladatok településünkön maradéktalanul megvalósuljanak.

3.2 A megvalósítás folyamata

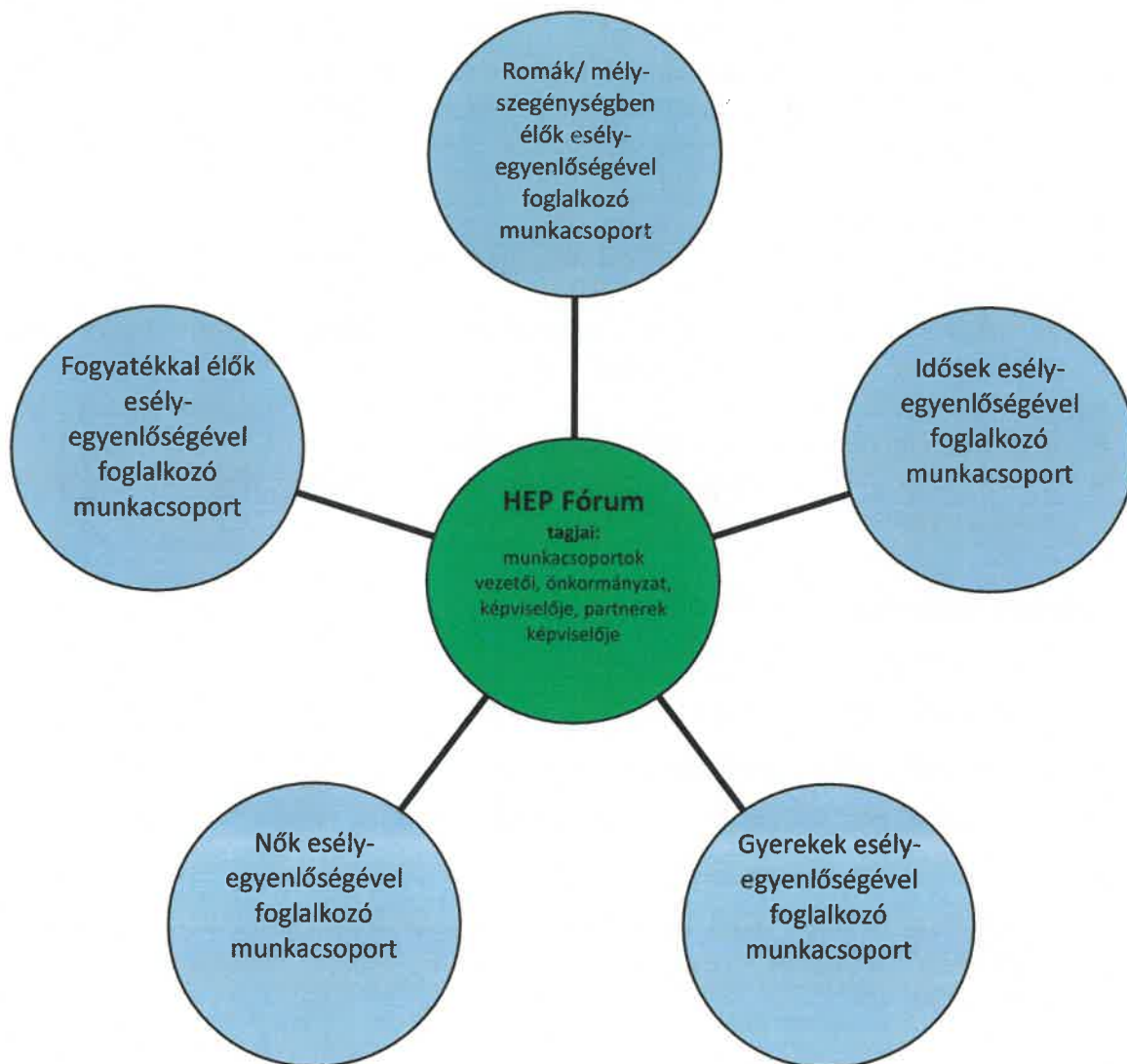
A társadalmi partnerség és együttműködés egyik eszköze a HEP Fórumok szervezése lehet. HEP Fórumok segítségével a helyi állami, önkormányzati, egyházi és civil szervezetek között a hatékonyabb együttműködés alakulhat ki. a célcsoportok esélyegyenlőségi problémáinak a beazonosításában, a problémákra adekvátan válaszoló intézkedések megfogalmazásában, összehangolásában, valamint a HEP intézkedéseinek megvalósításában, megkönnyítve így az önkormányzatok esélyteremtő feladatainak ellátását.

A HEP Fórum feladatai:

- a célcsoportok esélyegyenlőségi problémáinak a beazonosítása, a problémákra adekvátan válaszoló intézkedések megfogalmazása, összehangolása,
- a HEP intézkedéseinek megvalósításában, az HEP IT megvalósulásának figyelemmel kísérése, a HEP IT-ben lefektetett célok megvalósulásához szükséges beavatkozások évenkénti felülvizsgálata,
- annak figyelemmel kísérése, hogy a megelőző időszakban végrehajtott intézkedések elősegítették-e a kitűzött célok megvalósulását, és az ezen tapasztalatok alapján esetleges új beavatkozások meghatározása
- a HEP IT aktualizálása, az esetleges változások beépítése a HEP IT-be, a módosított HEP IT előkészítése képviselő-testületi döntésre
- az esélyegyenlőséggel összefüggő problémák megvitatása

- a HEP IT és az elért eredmények nyilvánosság elé tárása, dokumentálása, kommunikálása

Az esélyegyenlőség fókuszban lévő célcsoportjaihoz és/vagy kiemelt problématerületekre a terület aktorainak részvételével tematikus munkacsoportokat alakíthatunk 2 ezer fő feletti településeken (opcionális) az adott területen kitűzött célok megvalósítása érdekében. A munkacsoportok vezetői egyben tagjai az Esélyegyenlőségi Fórumnak is, a munkacsoportok rendszeresen (minimum évente) beszámolnak munkájukról az Esélyegyenlőségi Fórum számára.



A HEP Fórum működése:

A Fórum legalább két évente, a felülvizsgálatok és az új HEP elfogadása előtt, de szükség esetén ennél gyakrabban ülésezik.

A Fórum működését megfelelően dokumentálja, üléseiről jegyzőkönyv készül.
A Fórum javaslatot tesz az HEP IT megvalósulásáról készített beszámoló elfogadására, vagy átdolgoztatására, valamint szükség szerinti módosítására.
A HEP Fórum egy-egy beavatkozási terület végrehajtására felelőst jelölhet ki tagjai közül.

A HEP Fórumok javasolt összetétele:

Tagok

- a település polgármestere,
- a település/közös önkormányzatok jegyzője,
- helyi nemzeti önkormányzatok vezetői,
- beavatkozási területekhez kapcsolódó önkormányzati bizottságok képviselői,
- helyi/térségi releváns közszolgáltató intézmények képviselői,
- meghatározó helyi/térségi gazdasági szereplők, munkáltatók képviselői,
- 2 000 fő lakosságszám feletti települések esetében a Szociálpolitikai Kerekasztal képviselői,
- helyi jelzőrendszeri felelős,
- a településen működő - a HEP célcsoportjai kapcsán érintett - civil szervezetek és egyházak képviselői,
- A HEP intézkedési tervében szereplő intézkedések végrehajtásáért felelős intézmények, szervezetek képviselői,
- a település HEP referense,
- a rendvédelmi és közbiztonsági szervezetek képviselői,
- egyéb tagok (pl. tapasztalati szakértőként valamely célcsoportban érintett személy, vagy a településen aktív szerepet vállaló személyek).

Állandó meghívottak

- a település képviselő-testületének tagjai,
- az illetékes esélyegyenlőségi mentor,
- tankerületi központ képviselője,
- környező települések önkormányzati szereplői,
- járási jelzőrendszeri tanácsadó,
- egyéb meghívottak (járási hivatalok beavatkozási területekhez és célcsoportokhoz kapcsolódó szervezeti egységeinek képviselői, térségi felzárkózási programok képviselői).

3.3 Monitoring és visszacsatolás

A Helyi Esélyegyenlőségi Program megvalósulását, végrehajtását a HEP Fórum ellenőrzi, és javaslatot készít a HEP szükség szerinti aktualizálására az egyes beavatkozási területek felelőseinek, illetve a létrehozott munkacsoportok beszámolóinak alapján.

3.4 Nyilvánosság

A program elfogadását megelőzően, a véleménynyilvánítás lehetőségének biztosítása érdekében nyilvános fórumot hívunk össze.

A véleményformálás lehetőségét biztosítja az Helyi Esélyegyenlőségi Program nyilvánosságra hozatala is, valamint a megvalósítás folyamatát koordináló HEP Fórum első ülésének mihamarabbi összehívása.

A nyilvánosság folyamatos biztosítására legalább két évente tájékoztatjuk a program megvalósításában elért eredményekről, a monitoring eredményeiről a település döntéshozóit, tisztségviselőit, az intézményeket és az együttműködő szakmai és társadalmi partnerek képviselőit.

A HEP Fórum által végzett monitoring vizsgálatok eredményeit nyilvánosságra hozzuk a személyes adatok védelmének biztosítása mellett. A nyilvánosság biztosítására az önkormányzat honlapja, a helyi média áll rendelkezésre. Az eredményekre felhívjuk a figyelmet az önkormányzat és intézményeinek különböző rendezvényein, beépítjük kiadványainkba, a tolerancia, a befogadás, a hátrányos helyzetűek támogatásának fontosságát igyekszünk megértetni a lakossággal, a támogató szakmai és társadalmi környezet kialakítása érdekében.

3.5 Kötelezettségek és felelősség

Az esélyegyenlőséggel összefüggő feladatokért az alábbi személyek/csoportok felelősek:

A Helyi Esélyegyenlőségi Program végrehajtásáért az önkormányzat részéről a polgármester felel.

- Az ő feladata és felelőssége a HEP Fórum létrejöttének szervezése, működésének sokoldalú támogatása, az önkormányzat és a HEP Fórum közötti kapcsolat biztosítása.
- Folyamatosan együttműködik a HEP Fórum vezetőjével.
- Felelősségi körébe tartozó, az alábbiakban felsorolt tevékenységeit a HEP Fórum bevonásával és támogatásával végzi. Így
 - o Felel azért, hogy a település minden lakója és az érintett szakmai és társadalmi partnerek számára elérhető legyen a Helyi Esélyegyenlőségi Program.
 - o Figyelemmel kíséri azt, hogy az önkormányzat döntéshozói, tisztségviselői és intézményeinek dolgozói megismerik és követik a HEP-ben foglaltakat.
 - o Támogatnia kell, hogy az önkormányzat, illetve intézményeinek vezetői minden ponton megkapják a szükséges felkészítést és segítséget a HEP végrehajtásához.
 - o Kötelessége az egyenlő bánásmód elvét sértő esetekben meg tennie a szükséges lépéseket, vizsgálatot kezdeményezni, és a jogsértés következményeinek elhárításáról intézkedni

A település vezetése, az önkormányzat tisztségviselői és a települési intézmények vezetői

- felelősek azért, hogy ismerjék az egyenlő bánásmódra és esélyegyenlőségre vonatkozó jogi előírásokat, biztosítsák a diszkriminációmentes intézményi szolgáltatásokat, a

befogadó és toleráns légkört, és megragadjanak minden alkalmat, hogy az esélyegyenlőséggel kapcsolatos ismereteiket bővítő képzésen, egyéb programon részt vegyenek.

- Felelősségük továbbá, hogy ismerjék a HEP IT-ben foglaltakat és közreműködjenek annak megvalósításában.
- Az esélyegyenlőség sérülése esetén hivatalosan jelezzék azt a HEP IT kijelölt irányítóinak.
- Az önkormányzati intézmények vezetői intézményi akciótervben gondoskodjanak az Esélyegyenlőségi Programban foglaltaknak az intézményükben történő maradéktalan érvényesüléséről.

Szükséges továbbá, hogy a jogszabály által előírt feladat-megosztás, együttműködési kötelezettség alapján a települési önkormányzattal kapcsolatban álló szereplők ismerjék a HEP-et, annak megvalósításában aktív szerepet vállaljanak.

3.6 Érvényesülés, módosítás

Amennyiben a **kétévente előírt** – de ennél gyakrabban, pl. évente is elvégezhető - **felülvizsgálat** során kiderül, hogy a HEP IT-ben vállalt célokat nem sikerül teljesíteni, a **HEP Fórum megvitatja a beavatkozási tevékenységek korrekciójára, kiegészítésére vonatkozó intézkedési tervjavaslatát** annak érdekében, hogy a célok teljesíthetők legyenek.

Az HEP IT-t mindenképp módosítani szükséges, ha megállapításaiban lényeges változás következik be, illetve amennyiben a tervezett beavatkozások nem elegendő módon járulnak hozzá a kitűzött célok megvalósításához.

Az egyenlő bánásmód elvét sértő esetekben az HEP IT végrehajtásáért felelős személy megteszi a szükséges lépéseket, vizsgálatot kezdeményez, és intézkedik a jogsértés következményeinek elhárításáról.

4. Elfogadás módja és dátuma

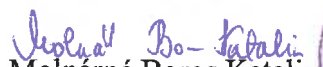
I. Tárnokréti Község Helyi Esélyegyenlőségi Programjának szakmai és társadalmi vitája megtörtént. Az itt született észrevételeket a megvitatást követően a HEP Intézkedési Tervébe beépítettük.

II. Ezt követően Tárnokréti Község Önkormányzatának Képviselő-testülete a Helyi Esélyegyenlőségi Programot (melynek része az Intézkedési Terv) megvitatta és 35/2024. (XII.10.) határozatával elfogadta.


Csatolt melléklet:

- képviselő testület elfogadó határozatának kivonata

Tárnokréti, 2024. december 10.


Molnárné Boros Katalin
polgármester




dr. Molnár Erika
jegyző

Tárnokréti Község Képviselő-testülete
9165 Tárnokréti, Fő utca 24. tel/fax: 96/271-566

T/66-8/2024.

J e g y z ő k ö n y v i k i v o n a t

Készült: Tárnokréti Község Önkormányzata Képviselő-testülete 2024. december 10-én tartott nyilvános ülésének jegyzőkönyvéből.

7. napirendi pont: 2024-2029. időszakra vonatkozó helyi esélyegyenlőségi program jóváhagyása.

Előterjesztő: Molnárné Boros Katalin polgármester

A szavazásban résztvevő képviselő-testületi tagok száma 5 fő.

A Képviselő-testület 5 igen szavazattal - egyhangúlag - a következő határozatot hozta:

Tárnokréti Község Önkormányzata Képviselő-testületének
35/2024.(XII.10.) határozata

Tárnokréti Község Önkormányzatának Képviselő-testülete a 2024-2029 időszakra vonatkozó Helyi Esélyegyenlőségi Programját a jegyzőkönyvhöz mellékelte tartalommal jóváhagyja.

Kmf.

Molnárné Boros Katalin sk.
polgármester

dr. Molnár Erika sk.
jegyző

A kiadmány hitelül:
Bősárány, 2024. december 11.



